

CLASSES VERTES CISPA 2020 / 2021

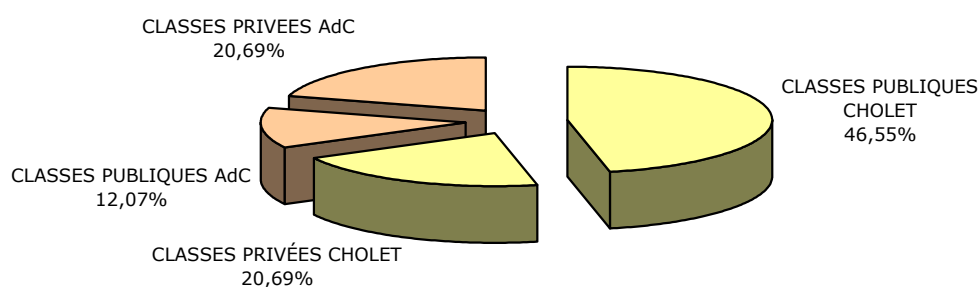
STATISTIQUES SUR LE RETOUR DES ENQUÊTES DE SATISFACTION

CLASSES PUBLIQUES CHOLET	27	48,21%
CLASSES PRIVÉES CHOLET	10	17,86%
CLASSES PUBLIQUES AdC	6	10,71%
CLASSES PRIVÉES AdC	13	23,21%
TOTAL CLASSES 2020 / 2021	56	100,00%

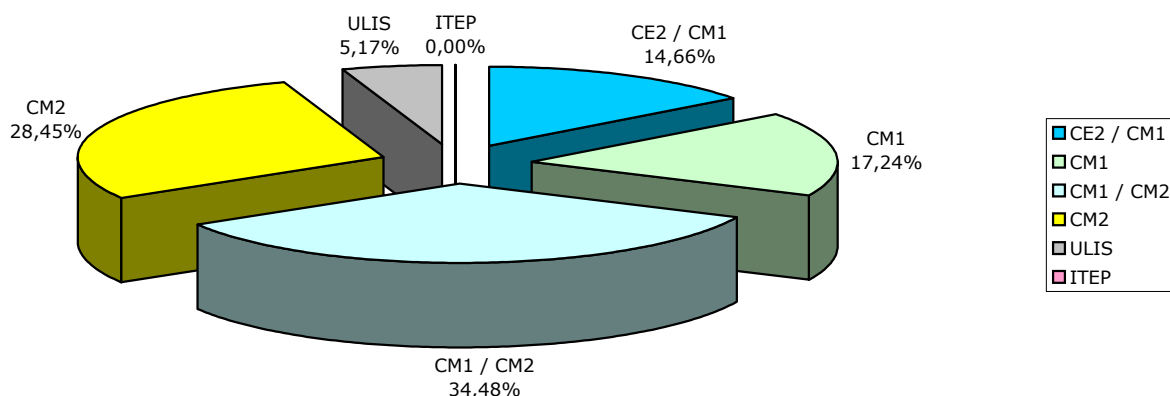
NBRE de SCOLAIRES	625	46,89%
NBRE de SCOLAIRES	237	17,78%
NBRE de SCOLAIRES	156	11,70%
NBRE de SCOLAIRES	315	23,63%
NBRE de SCOLAIRES	1333	100,00%

Répartition des niveaux de classes sur l'année scolaire 2020 / 2021

		CE2 / CM1	CM1	CM1 / CM2	CM2	ULIS	ITEP
		14,66%	17,24%	34,48%	28,45%	5,17%	0,00%
CLASSES PUBLIQUES CHOLET	46,55%	7,76%	8,62%	15,52%	11,21%	3,45%	0,00%
CLASSES PRIVÉES CHOLET	20,69%	0,00%	5,17%	3,45%	10,34%	1,72%	0,00%
CLASSES PUBLIQUES AdC	12,07%	3,45%	1,72%	5,17%	1,72%	0,00%	0,00%
CLASSES PRIVEES AdC	20,69%	3,45%	1,72%	10,34%	5,17%	0,00%	0,00%



■ CLASSES PUBLIQUES CHOLET ■ CLASSES PRIVÉES CHOLET ■ CLASSES PUBLIQUES AdC ■ CLASSES PRIVEES AdC



■ CE2 / CM1
■ CM1
■ CM1 / CM2
■ CM2
■ ULIS
■ ITEP

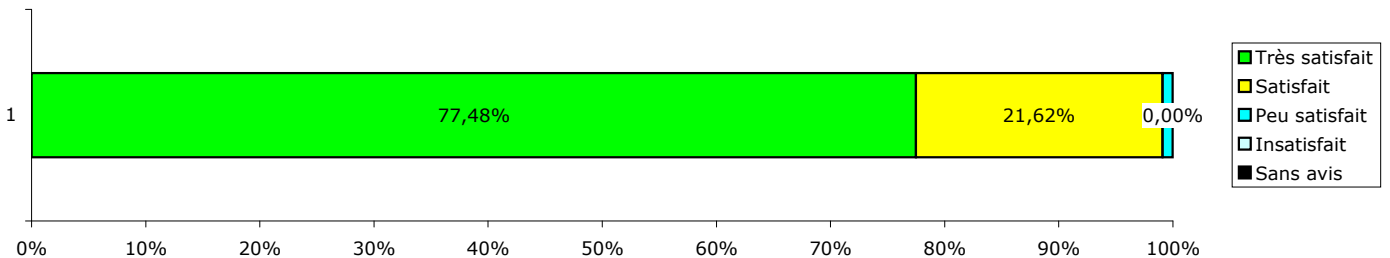
LES RELATIONS & LES CONTACTS



Avant votre séjour (pour la préparation de celui-ci)

Pendant votre séjour

	Très satisfait	Satisfait	Peu satisfait	Insatisfait	Sans avis	Total
Avant votre séjour (pour la préparation de celui-ci)	74,55%	23,64%	1,82%	0,00%	0,00%	100,00%
Pendant votre séjour	80,36%	19,64%	0,00%	0,00%	0,00%	100,00%
	Très satisfait	Satisfait	Peu satisfait	Insatisfait	Sans avis	
LES RELATIONS & LES CONTACTS	77,48%	21,62%	0,90%	0,00%	0,00%	100,00%



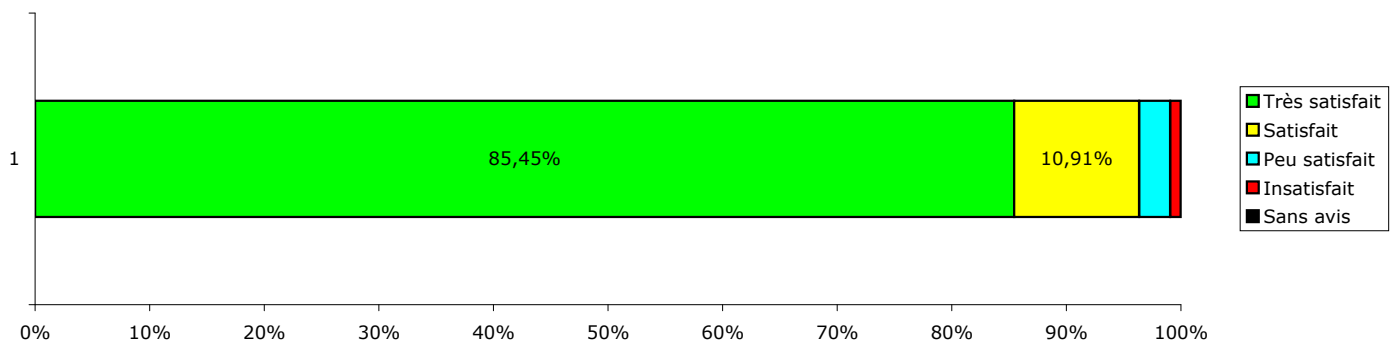
LES PRÉFABRIQUÉS



Le confort & la qualité des équipements intérieurs

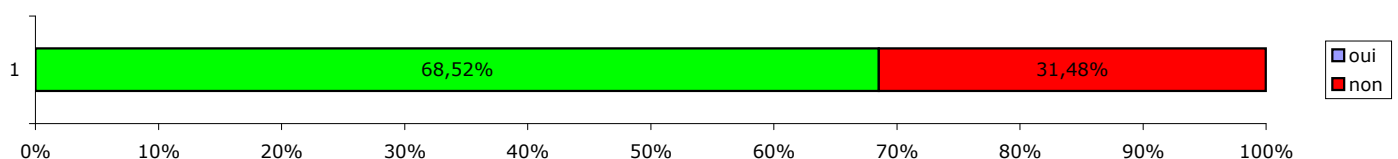
L'entretien et la propreté

	Très satisfait	Satisfait	Peu satisfait	Insatisfait	Sans avis	Total
Le confort & la qualité des équipements intérieurs	83,64%	14,55%	1,82%	0,00%	0,00%	100,00%
L'entretien et la propreté	87,27%	7,27%	3,64%	1,82%	0,00%	100,00%
	Très satisfait	Satisfait	Peu satisfait	Insatisfait	Sans avis	
LES PRÉFABRIQUÉS	85,45%	10,91%	2,73%	0,91%	0,00%	100,00%



Avez-vous utilisé le matériel technique : Ordinateur, Vidéoprojecteur ?

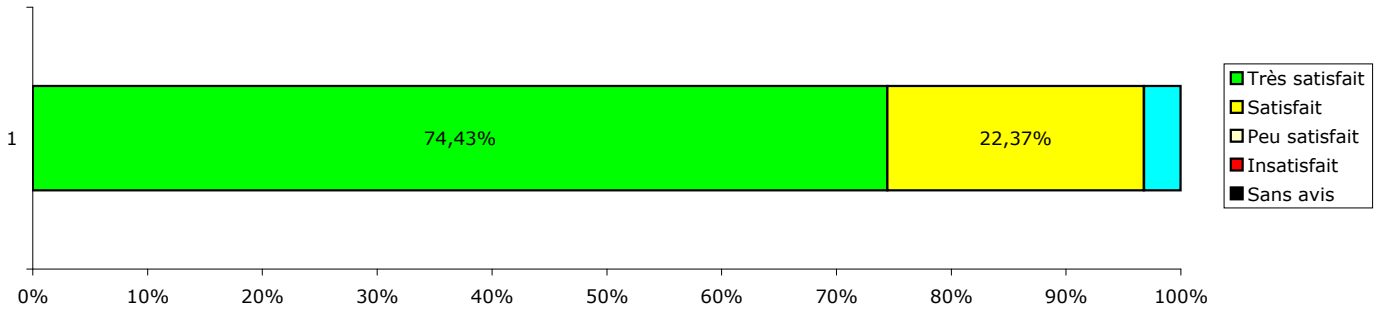
oui	non
68,52%	31,48%



LA RESTAURATION



La propreté du refectoire	90,91%	7,27%	1,82%	0,00%	0,00%	100,00%
La quantité servie	74,07%	25,93%	0,00%	0,00%	0,00%	100,00%
La variété et la qualité des repas	50,91%	38,18%	10,91%	0,00%	0,00%	100,00%
La qualité du service	81,82%	18,18%	0,00%	0,00%	0,00%	100,00%
Très satisfait	Satisfait	Peu satisfait	Insatisfait	Sans avis		
LA RESTAURATION	74,43%	22,37%	3,20%	0,00%	0,00%	100,00%

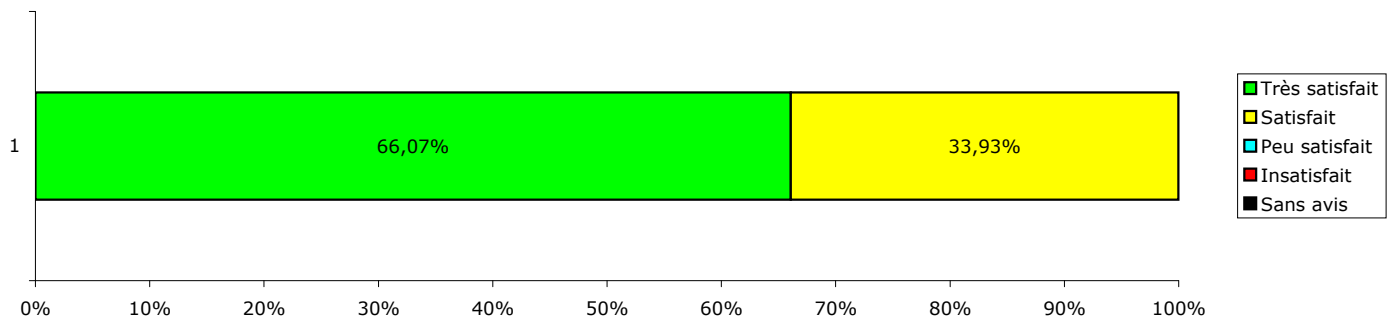


L'ENCADREMENT



Combien avez-vous eu d'éducateurs au cours de votre séjour ?

	1	2	3	4	5	6 & plus
	1,79%	26,79%	26,79%	5,36%	23,21%	16,07%
Très satisfait	Satisfait	Peu satisfait	Insatisfait	Sans avis		100,00%
Avez-vous été satisfait ?	66,07%	33,93%	0,00%	0,00%	0,00%	100,00%



APPRÉCIATION DU SÉJOUR

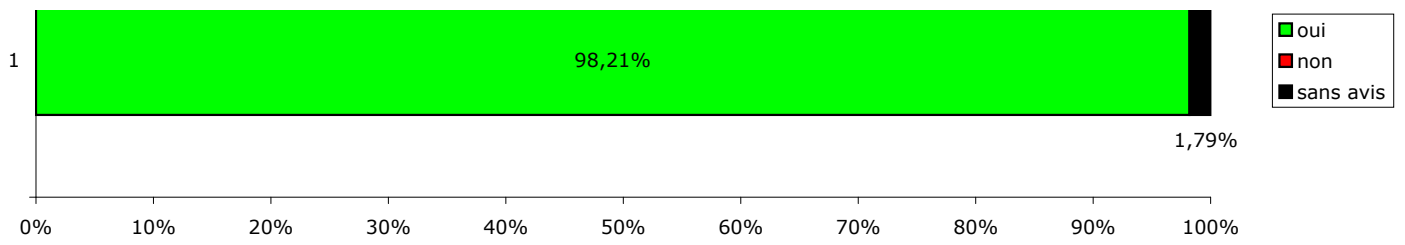


La prestation

	82,14%	16,07%	0,00%	0,00%	1,79%	100,00%
Votre séjour vous-at'il permis d'atteindre vos objectifs fixés ?	oui	non	sans avis			
	98,21%	0,00%	1,79%			

0,00%





Souhaitez-vous l'an prochain, reconduire votre séjour ?

oui	non	sans avis
89,29%	10,71%	0,00%

* Non car classe de découverte l'année prochaine (2)

* Non car 1 année sur 2