

CLASSES VERTES CISPA 2020 / 2021

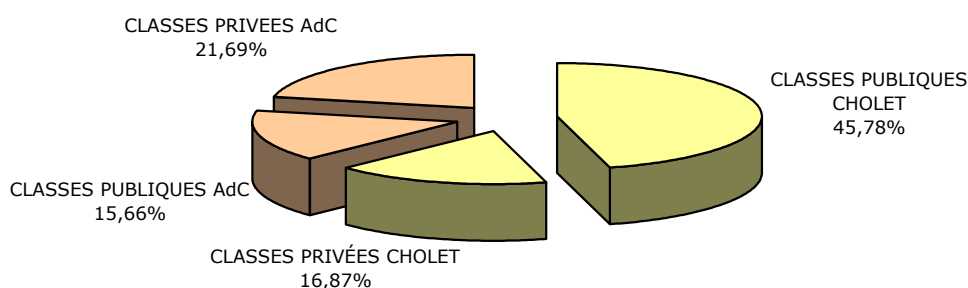
STATISTIQUES SUR LE RETOUR DES ENQUÊTES DE SATISFACTION

CLASSES PUBLIQUES CHOLET	38	46,34%
CLASSES PRIVÉES CHOLET	12	14,63%
CLASSES PUBLIQUES AdC	13	15,85%
CLASSES PRIVÉES AdC	19	23,17%
TOTAL CLASSES 2020 / 2021	82	100,00%

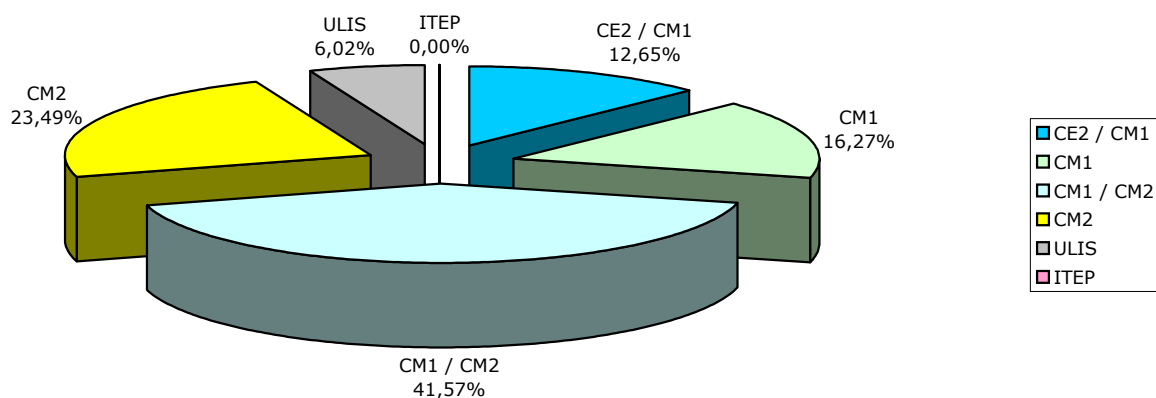
NBRE de SCOLAIRES	897	45,93%
NBRE de SCOLAIRES	284	14,54%
NBRE de SCOLAIRES	332	17,00%
NBRE de SCOLAIRES	440	22,53%
NBRE de SCOLAIRES	1953	100,00%

Répartition des niveaux de classes sur l'année scolaire 2020 / 2021

		CE2 / CM1	CM1	CM1 / CM2	CM2	ULIS	ITEP
		12,65%	16,27%	41,57%	23,49%	6,02%	0,000%
CLASSES PUBLIQUES CHOLET	45,78%	6,63%	7,23%	20,48%	7,83%	3,61%	0,000%
CLASSES PRIVÉES CHOLET	16,87%	0,00%	4,82%	2,41%	8,43%	1,20%	0,000%
CLASSES PUBLIQUES AdC	15,66%	3,61%	1,81%	6,63%	2,41%	1,20%	0,000%
CLASSES PRIVEES AdC	21,69%	2,41%	2,41%	12,05%	4,82%	0,00%	0,000%



■ CLASSES PUBLIQUES CHOLET ■ CLASSES PRIVÉES CHOLET ■ CLASSES PUBLIQUES AdC ■ CLASSES PRIVEES AdC



■ CE2 / CM1
■ CM1
■ CM1 / CM2
■ CM2
■ ULIS
■ ITEP

LES RELATIONS & LES CONTACTS



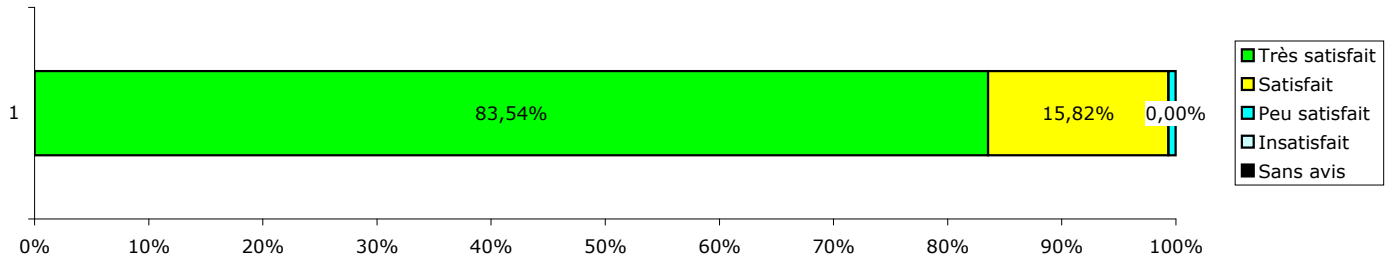
Avant votre séjour (pour la préparation de celui-ci)

80,77%	17,95%	1,28%	0,00%	0,00%	100,00%
86,25%	13,75%	0,00%	0,00%	0,00%	100,00%

Pendant votre séjour

Très satisfait	Satisfait	Peu satisfait	Insatisfait	Sans avis	
83,54%	15,82%	0,63%	0,00%	0,00%	100,00%

LES RELATIONS & LES CONTACTS



LES PRÉFABRIQUÉS



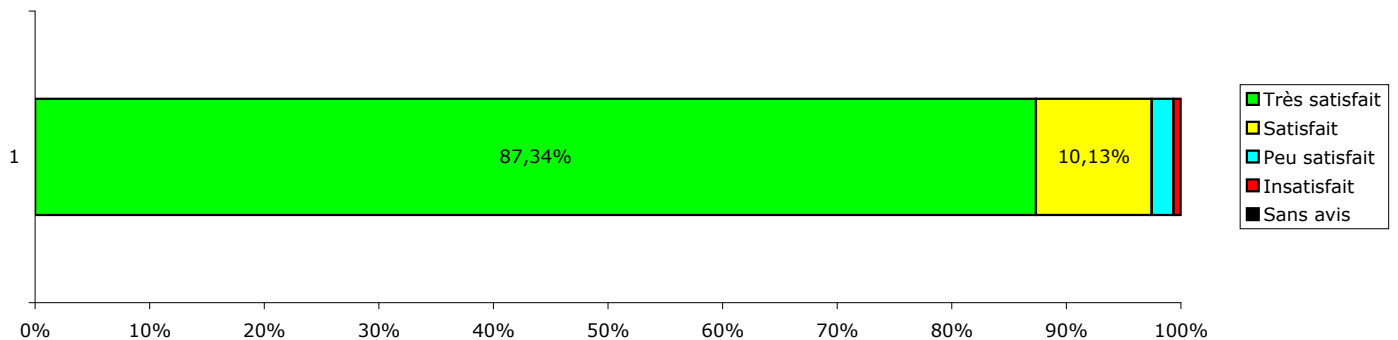
Le confort & la qualité des équipements intérieurs

83,54%	15,19%	1,27%	0,00%	0,00%	100,00%
91,14%	5,06%	2,53%	1,27%	0,00%	100,00%

L'entretien et la propreté

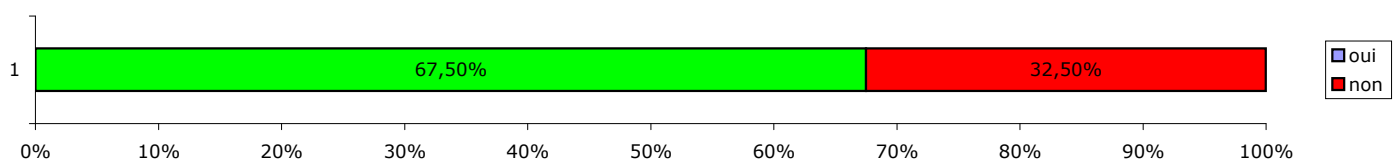
Très satisfait	Satisfait	Peu satisfait	Insatisfait	Sans avis	
87,34%	10,13%	1,90%	0,63%	0,00%	100,00%

LES PRÉFABRIQUÉS



Avez-vous utilisé le matériel technique : Ordinateur, Vidéoprojecteur ?

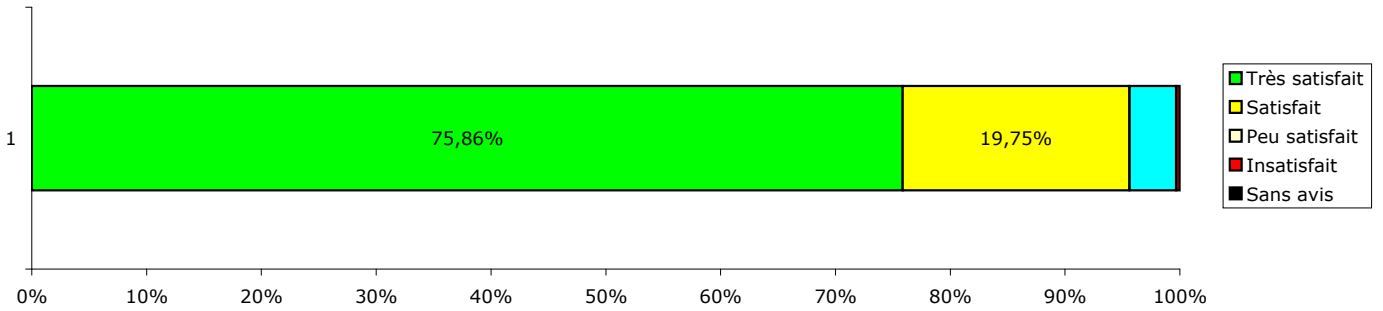
oui	non
67,50%	32,50%



LA RESTAURATION



La propreté du refectoire	92,50%	6,25%	1,25%	0,00%	0,00%	100,00%
La quantité servie	75,95%	24,05%	0,00%	0,00%	0,00%	100,00%
La variété et la qualité des repas	52,50%	33,75%	12,50%	1,25%	0,00%	100,00%
La qualité du service	82,50%	15,00%	2,50%	0,00%	0,00%	100,00%
Très satisfait	Satisfait	Peu satisfait	Insatisfait	Sans avis		
LA RESTAURATION	75,86%	19,75%	4,08%	0,31%	0,00%	100,00%

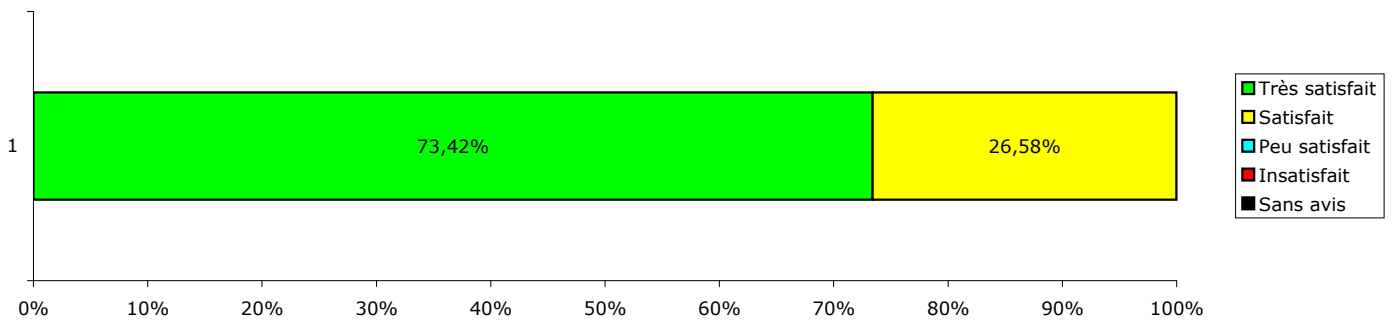


L'ENCADREMENT



Combien avez-vous eu d'éducateurs au cours de votre séjour ?

	1	2	3	4	5	6 & plus
	1,27%	32,91%	26,58%	3,80%	20,25%	15,19%
Très satisfait	Satisfait	Peu satisfait	Insatisfait	Sans avis		100,00%
Avez-vous été satisfait ?	73,42%	26,58%	0,00%	0,00%	0,00%	100,00%



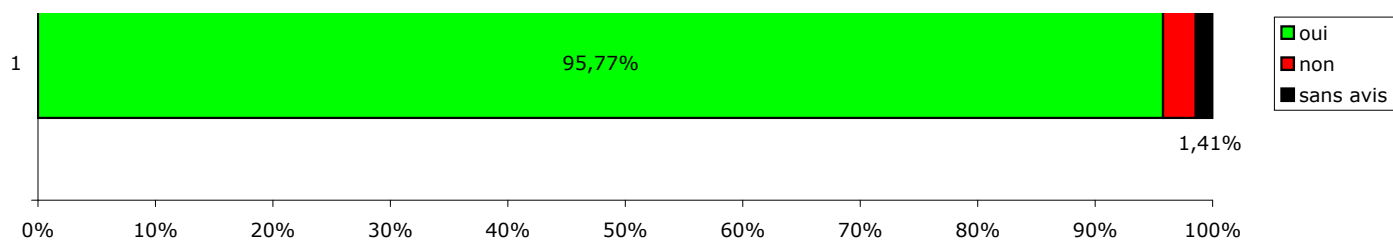
APPRÉCIATION DU SÉJOUR



La prestation

	86,25%	12,50%	0,00%	0,00%	1,25%	100,00%
Votre séjour vous-at'il permis d'atteindre vos objectifs fixés ?	oui	non	sans avis			
	95,77%	2,82%	1,41%			





Souhaitez-vous l'an prochain, reconduire votre séjour ?

oui	non	sans avis
91,36%	8,64%	0,00%

* Non car classe de découverte l'année prochaine (2)

* Non car 1 année sur 2

* Non séjour au ski en 2021.2022