

CLASSES VERTES CISPA 2021 / 2022

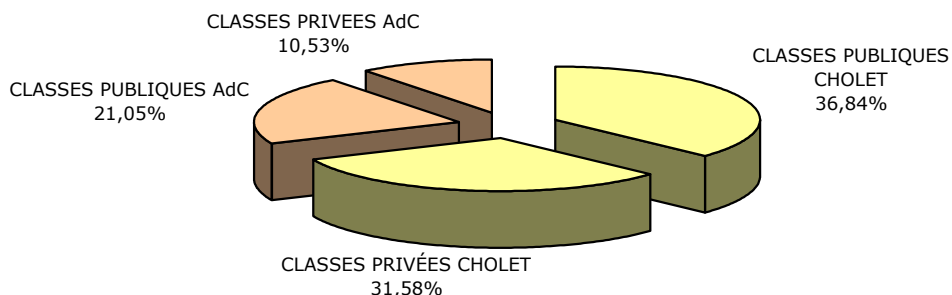
STATISTIQUES SUR LE RETOUR DES ENQUÊTES DE SATISFACTION

CLASSES PUBLIQUES CHOLET	7	36,84%
CLASSES PRIVÉES CHOLET	6	31,58%
CLASSES PUBLIQUES AdC	4	21,05%
CLASSES PRIVÉES AdC	2	10,53%
TOTAL CLASSES 2020 / 2021	19	100,00%

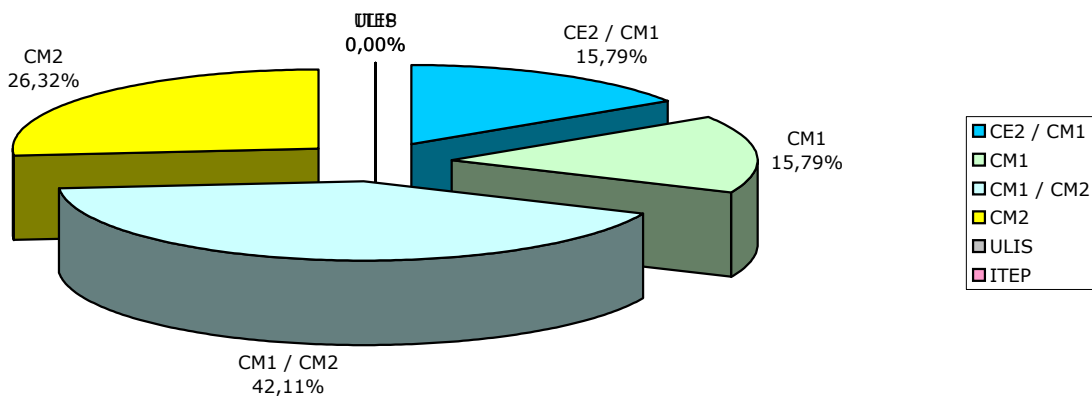
NBRE de SCOLAIRES	166	36,01%
NBRE de SCOLAIRES	140	30,37%
NBRE de SCOLAIRES	105	22,78%
NBRE de SCOLAIRES	50	10,85%
NBRE de SCOLAIRES	461	100,00%

Répartition des niveaux de classes sur l'année scolaire 2020 / 2021

		CE2 / CM1	CM1	CM1 / CM2	CM2	ULIS	ITEP
		15,79%	15,79%	42,11%	26,32%	0,00%	0,00%
CLASSES PUBLIQUES CHOLET	36,84%	5,26%	5,26%	15,79%	10,53%	0,00%	0,00%
CLASSES PRIVÉES CHOLET	31,58%	5,26%	5,26%	15,79%	5,26%	0,00%	0,00%
CLASSES PUBLIQUES AdC	21,05%	5,26%	5,26%	0,00%	10,53%	0,00%	0,00%
CLASSES PRIVEES AdC	10,53%	0,00%	0,00%	10,53%	0,00%	0,00%	0,00%



■ CLASSES PUBLIQUES CHOLET ■ CLASSES PRIVÉES CHOLET ■ CLASSES PUBLIQUES AdC ■ CLASSES PRIVEES AdC



■ CE2 / CM1
■ CM1
■ CM1 / CM2
■ CM2
■ ULIS
■ ITEP

LES RELATIONS & LES CONTACTS



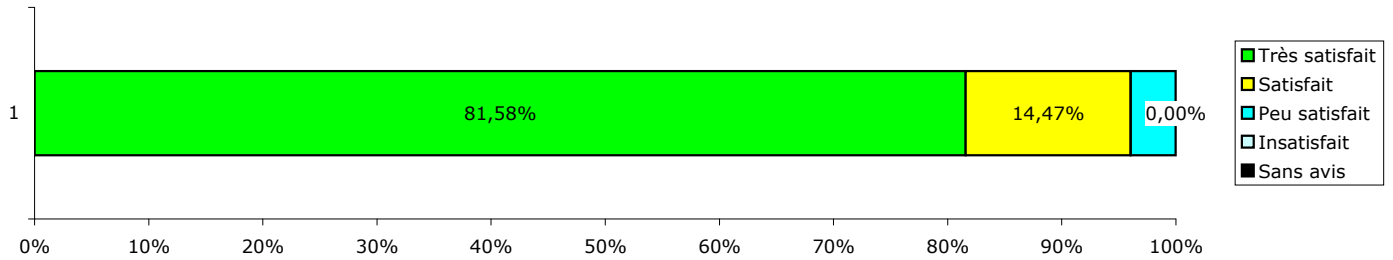
Avant votre séjour (pour la préparation de celui-ci)

73,68%	18,42%	7,89%	0,00%	0,00%	100,00%
89,47%	10,53%	0,00%	0,00%	0,00%	100,00%

Pendant votre séjour

Très satisfait	Satisfait	Peu satisfait	Insatisfait	Sans avis	
81,58%	14,47%	3,95%	0,00%	0,00%	100,00%

LES RELATIONS & LES CONTACTS



LES PRÉFABRIQUÉS



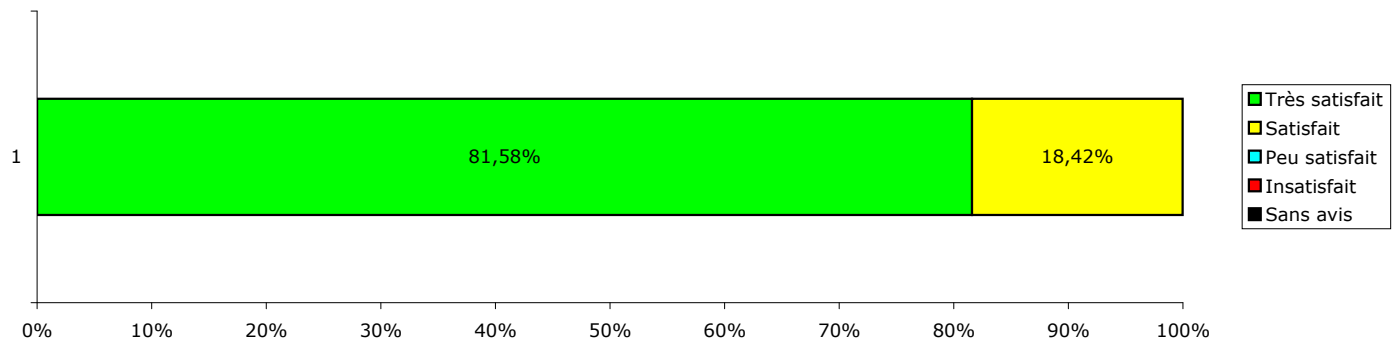
Le confort & la qualité des équipements intérieurs

78,95%	21,05%	0,00%	0,00%	0,00%	100,00%
84,21%	15,79%	0,00%	0,00%	0,00%	100,00%

L'entretien et la propreté

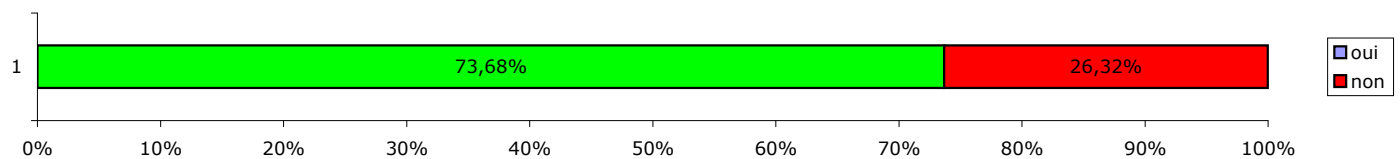
Très satisfait	Satisfait	Peu satisfait	Insatisfait	Sans avis	
81,58%	18,42%	0,00%	0,00%	0,00%	100,00%

LES PRÉFABRIQUÉS



Avez-vous utilisé le matériel technique : Ordinateur, Vidéoprojecteur ?

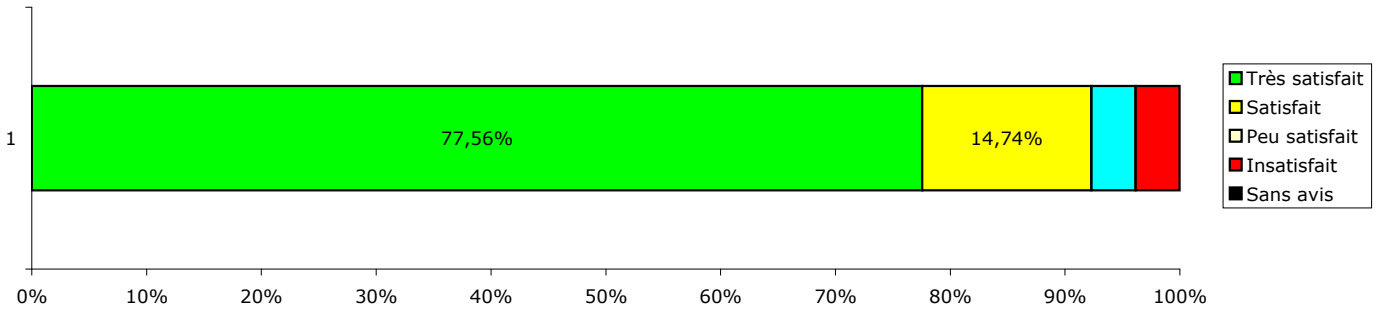
oui	non
73,68%	26,32%



LA RESTAURATION



La propreté du refectoire	94,74%	5,26%	0,00%	0,00%	0,00%	100,00%
La quantité servie	84,21%	15,79%	0,00%	0,00%	0,00%	100,00%
La variété et la qualité des repas	42,86%	28,57%	14,29%	14,29%	0,00%	100,00%
La qualité du service	92,11%	7,89%	0,00%	0,00%	0,00%	100,00%
Très satisfait	Satisfait	Peu satisfait	Insatisfait	Sans avis		
LA RESTAURATION	77,56%	14,74%	3,85%	3,85%	0,00%	100,00%

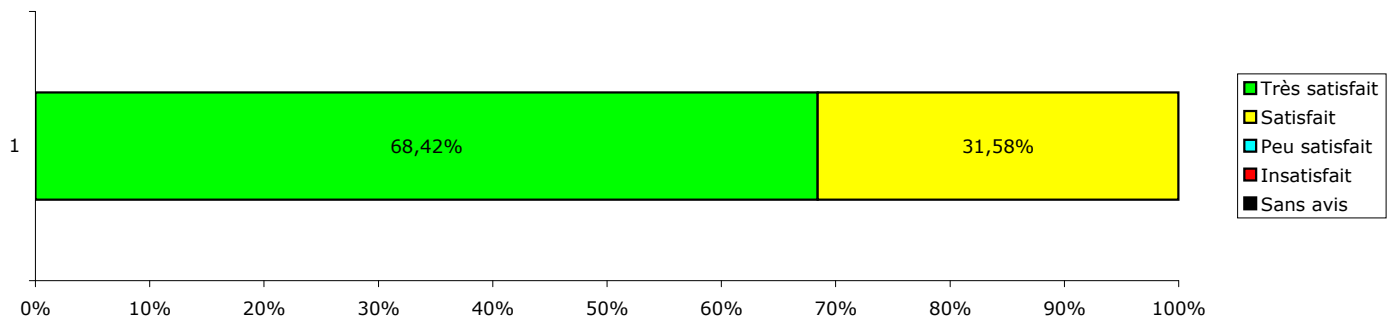


L'ENCADREMENT



Combien avez-vous eu d'éducateurs au cours de votre séjour ?

	1	2	3	4	5	6 & plus
	0,00%	10,53%	10,53%	10,53%	52,63%	15,79%
Très satisfait	Satisfait	Peu satisfait	Insatisfait	Sans avis		100,00%
Avez-vous été satisfait ?	68,42%	31,58%	0,00%	0,00%	0,00%	100,00%



APPRÉCIATION DU SÉJOUR

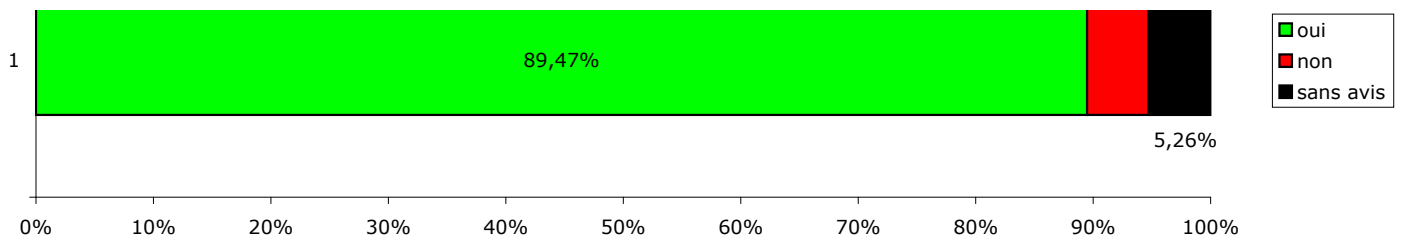


La prestation

	77,78%	22,22%	0,00%	0,00%	0,00%	100,00%
Votre séjour vous-at'il permis d'atteindre vos objectifs fixés ?	oui	non	sans avis			
	89,47%	5,26%	5,26%			

5,26%





Souhaitez-vous l'an prochain, reconduire votre séjour ?

oui	non	sans avis
97,37%	2,63%	0,00%

* Année COVID