

CLASSES VERTES CISPA 2021 / 2022

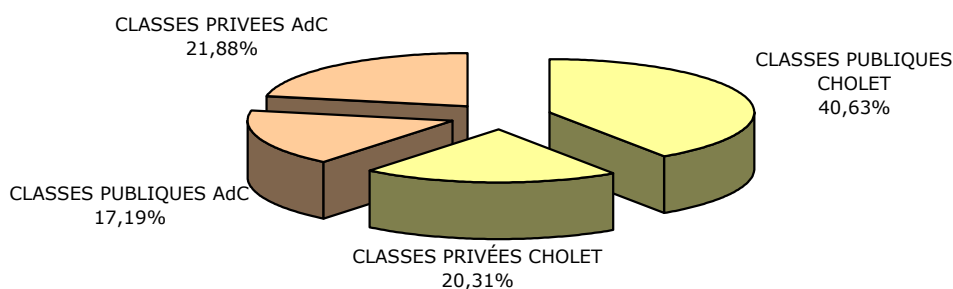
STATISTIQUES SUR LE RETOUR DES ENQUÊTES DE SATISFACTION

CLASSES PUBLIQUES CHOLET	26	40,63%
CLASSES PRIVÉES CHOLET	13	20,31%
CLASSES PUBLIQUES AdC	11	17,19%
CLASSES PRIVÉES AdC	14	21,88%
TOTAL CLASSES 2020 / 2021	64	100,00%

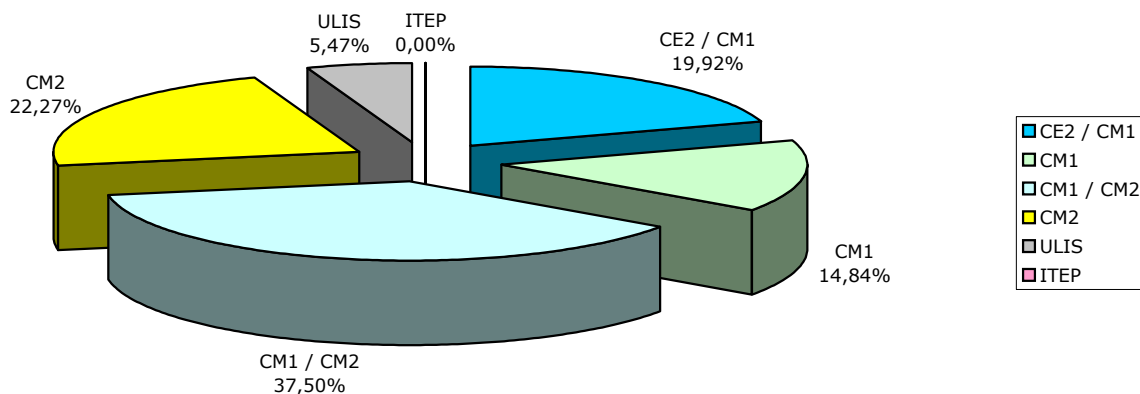
NBRE de SCOLAIRES	594	38,55%
NBRE de SCOLAIRES	303	19,66%
NBRE de SCOLAIRES	284	18,43%
NBRE de SCOLAIRES	360	23,36%
NBRE de SCOLAIRES	1541	100,00%

Répartition des niveaux de classes sur l'année scolaire 2020 / 2021

		CE2 / CM1	CM1	CM1 / CM2	CM2	ULIS	ITEP
		19,92%	14,84%	37,50%	22,27%	5,47%	0,000%
CLASSES PUBLIQUES CHOLET	40,63%	10,94%	3,13%	15,63%	7,81%	3,13%	0,000%
CLASSES PRIVÉES CHOLET	20,31%	1,56%	3,91%	9,38%	3,91%	1,56%	0,000%
CLASSES PUBLIQUES AdC	17,19%	4,30%	3,13%	6,25%	2,73%	0,78%	0,000%
CLASSES PRIVEES AdC	21,88%	3,13%	4,69%	6,25%	7,81%	0,00%	0,000%



■ CLASSES PUBLIQUES CHOLET ■ CLASSES PRIVÉES CHOLET ■ CLASSES PUBLIQUES AdC ■ CLASSES PRIVEES AdC



■ CE2 / CM1
■ CM1
■ CM1 / CM2
■ CM2
■ ULIS
■ ITEP

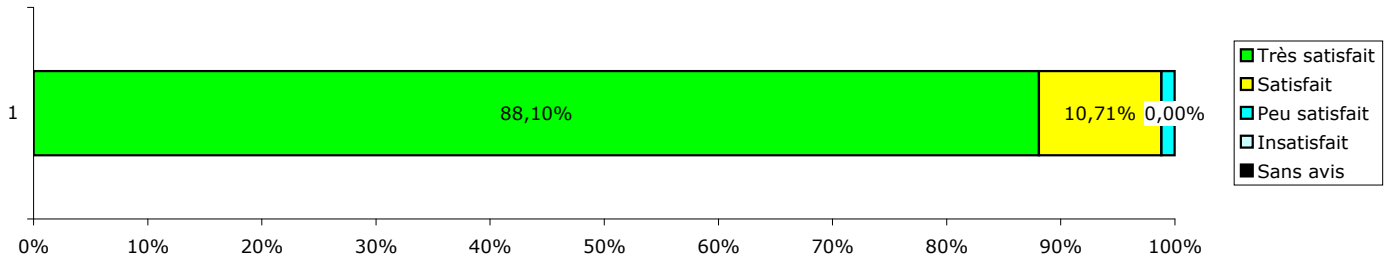
LES RELATIONS & LES CONTACTS



Avant votre séjour (pour la préparation de celui-ci)

Pendant votre séjour

	Très satisfait	Satisfait	Peu satisfait	Insatisfait	Sans avis	Total
Avant votre séjour (pour la préparation de celui-ci)	84,13%	13,49%	2,38%	0,00%	0,00%	100,00%
Pendant votre séjour	92,06%	7,94%	0,00%	0,00%	0,00%	100,00%
	Très satisfait	Satisfait	Peu satisfait	Insatisfait	Sans avis	
LES RELATIONS & LES CONTACTS	88,10%	10,71%	1,19%	0,00%	0,00%	100,00%



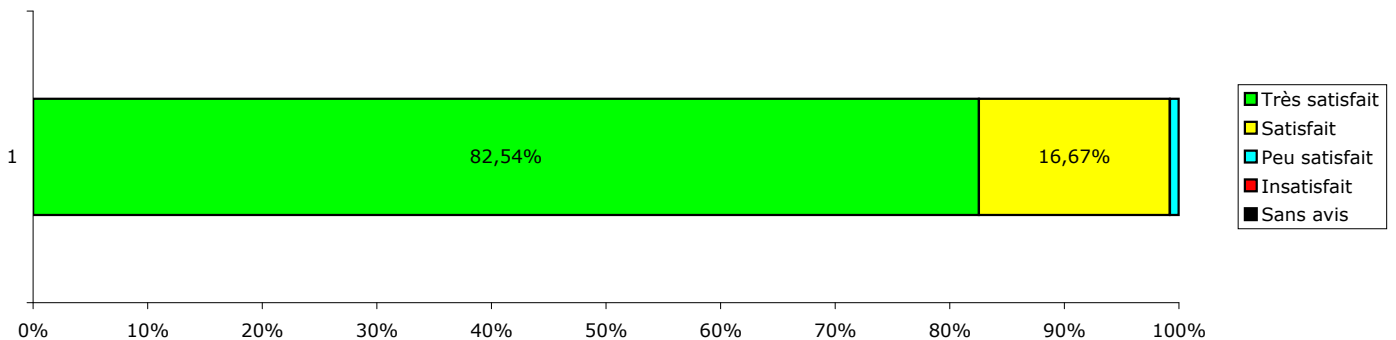
LES CLASSES VERTES



Le confort & la qualité des équipements intérieurs

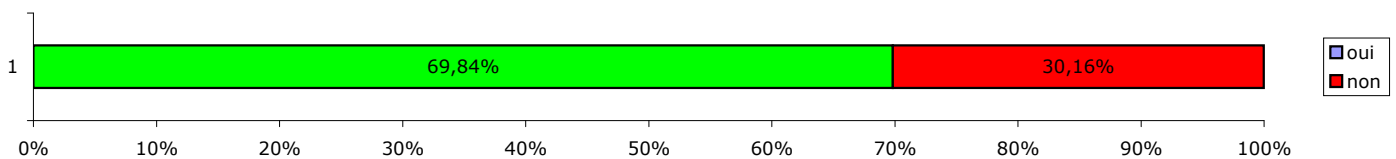
L'entretien et la propreté

	Très satisfait	Satisfait	Peu satisfait	Insatisfait	Sans avis	Total
Le confort & la qualité des équipements intérieurs	80,95%	17,46%	1,59%	0,00%	0,00%	100,00%
L'entretien et la propreté	84,13%	15,87%	0,00%	0,00%	0,00%	100,00%
	Très satisfait	Satisfait	Peu satisfait	Insatisfait	Sans avis	
LES PRÉFABRIQUÉS	82,54%	16,67%	0,79%	0,00%	0,00%	100,00%



Avez-vous utilisé le matériel technique : Ordinateur, Vidéoprojecteur ?

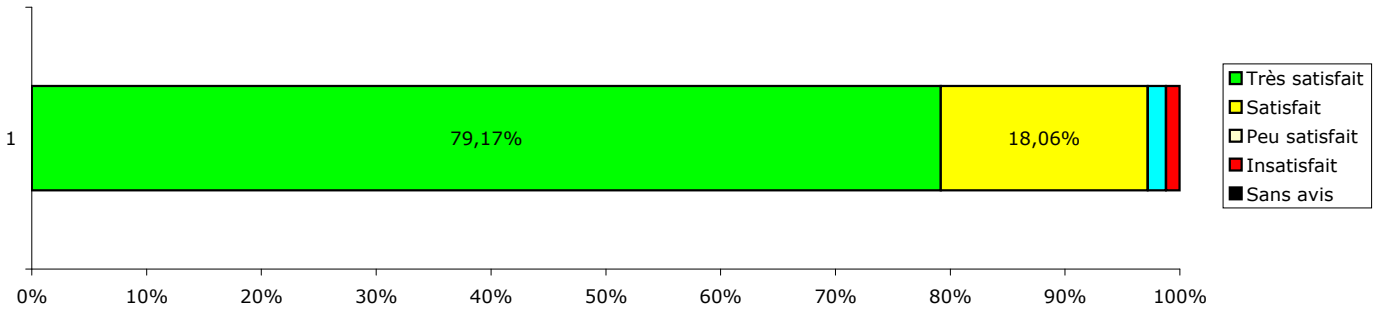
oui	non
69,84%	30,16%



LA RESTAURATION



La propreté du refectoire	92,06%	7,94%	0,00%	0,00%	0,00%	100,00%
La quantité servie	80,95%	19,05%	0,00%	0,00%	0,00%	100,00%
La variété et la qualité des repas	58,73%	30,16%	6,35%	4,76%	0,00%	100,00%
La qualité du service	84,92%	15,08%	0,00%	0,00%	0,00%	100,00%
Très satisfait	Satisfait	Peu satisfait	Insatisfait	Sans avis		
LA RESTAURATION	79,17%	18,06%	1,59%	1,19%	0,00%	100,00%

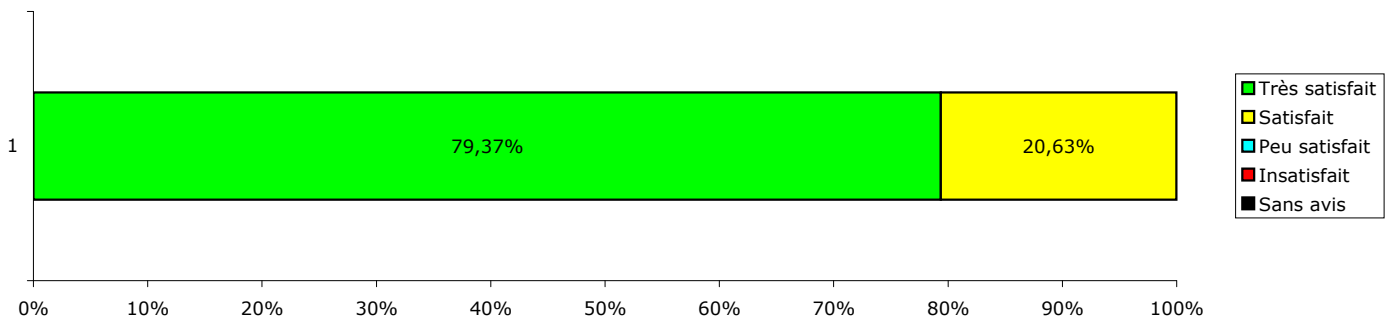


L'ENCADREMENT



Combien avez-vous eu d'éducateurs au cours de votre séjour ?

	1	2	3	4	5	6 & plus
	0,00%	42,86%	22,22%	6,35%	19,05%	9,52%
Très satisfait	Satisfait	Peu satisfait	Insatisfait	Sans avis		100,00%
Avez-vous été satisfait ?	79,37%	20,63%	0,00%	0,00%	0,00%	100,00%



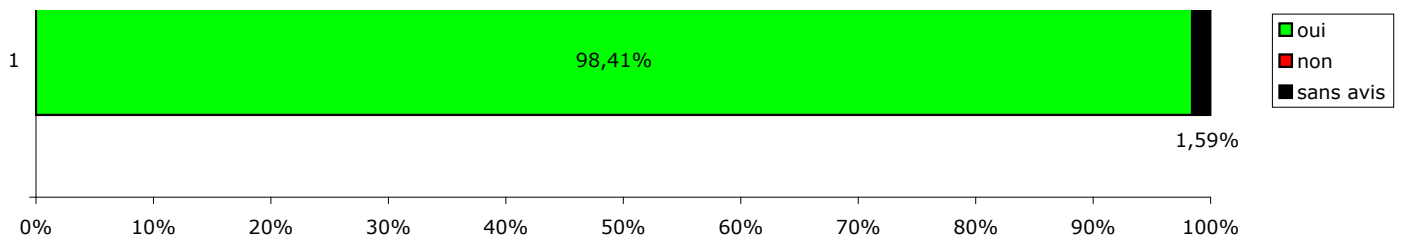
APPRÉCIATION DU SÉJOUR



La prestation

	93,65%	6,35%	0,00%	0,00%	0,00%	100,00%
Votre séjour vous-at'il permis d'atteindre vos objectifs fixés ?	oui	non	sans avis			
	98,41%	0,00%	1,59%			





Souhaitez-vous l'an prochain, reconduire votre séjour ?

oui	non	sans avis
96,83%	1,59%	1,59%

* Année COVID