

CLASSES VERTES CISPA 2022 / 2023

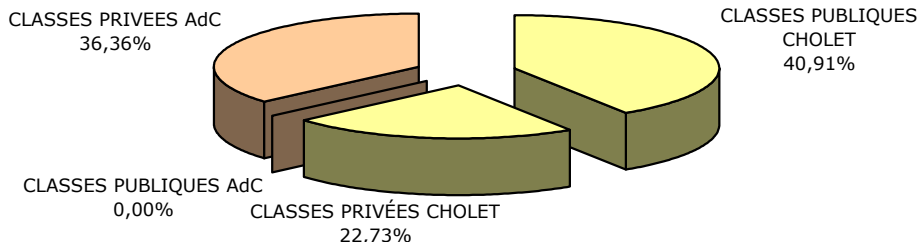
STATISTIQUES SUR LE RETOUR DES ENQUÊTES DE SATISFACTION

CLASSES PUBLIQUES CHOLET	9	45,00%
CLASSES PRIVÉES CHOLET	3	15,00%
CLASSES PUBLIQUES AdC	0	0,00%
CLASSES PRIVÉES AdC	8	40,00%
TOTAL CLASSES 2020 / 2021	20	100,00%

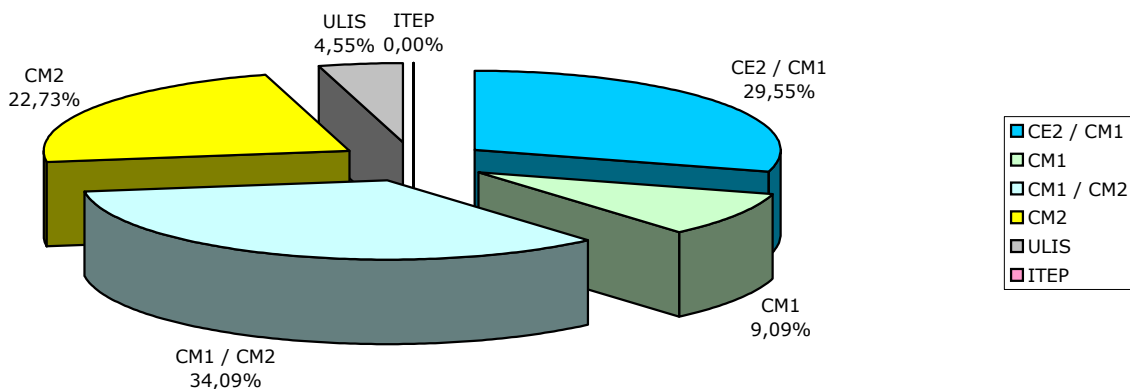
NBRE de SCOLAIRES	218	41,29%
NBRE de SCOLAIRES	110	20,83%
NBRE de SCOLAIRES	0	0,00%
NBRE de SCOLAIRES	200	37,88%
NBRE de SCOLAIRES	528	100,00%

Répartition des niveaux de classes sur l'année scolaire 2020 / 2021

		CE2 / CM1	CM1	CM1 / CM2	CM2	ULIS	ITEP
		29,55%	9,09%	34,09%	22,73%	4,55%	0,00%
CLASSES PUBLIQUES CHOLET	40,91%	13,64%	4,55%	18,18%	4,55%	0,00%	0,00%
CLASSES PRIVÉES CHOLET	22,73%	4,55%	4,55%	0,00%	9,09%	4,55%	0,00%
CLASSES PUBLIQUES AdC	0,00%	0,00%	0,00%	0,00%	0,00%	0,00%	0,00%
CLASSES PRIVEES AdC	36,36%	11,36%	0,00%	15,91%	9,09%	0,00%	0,00%



■ CLASSES PUBLIQUES CHOLET ■ CLASSES PRIVÉES CHOLET ■ CLASSES PUBLIQUES AdC ■ CLASSES PRIVEES AdC



■ CE2 / CM1
■ CM1
■ CM1 / CM2
■ CM2
■ ULIS
■ ITEP

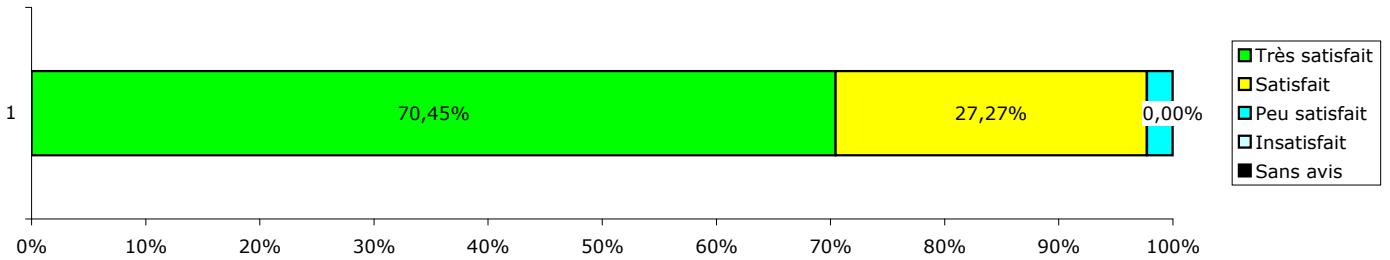
LES RELATIONS & LES CONTACTS



Avant votre séjour (pour la préparation de celui-ci)

Pendant votre séjour

	Très satisfait	Satisfait	Peu satisfait	Insatisfait	Sans avis	Total
Avant votre séjour (pour la préparation de celui-ci)	59,09%	40,91%	0,00%	0,00%	0,00%	100,00%
Pendant votre séjour	81,82%	13,64%	4,55%	0,00%	0,00%	100,00%
	Très satisfait	Satisfait	Peu satisfait	Insatisfait	Sans avis	
LES RELATIONS & LES CONTACTS	70,45%	27,27%	2,27%	0,00%	0,00%	100,00%



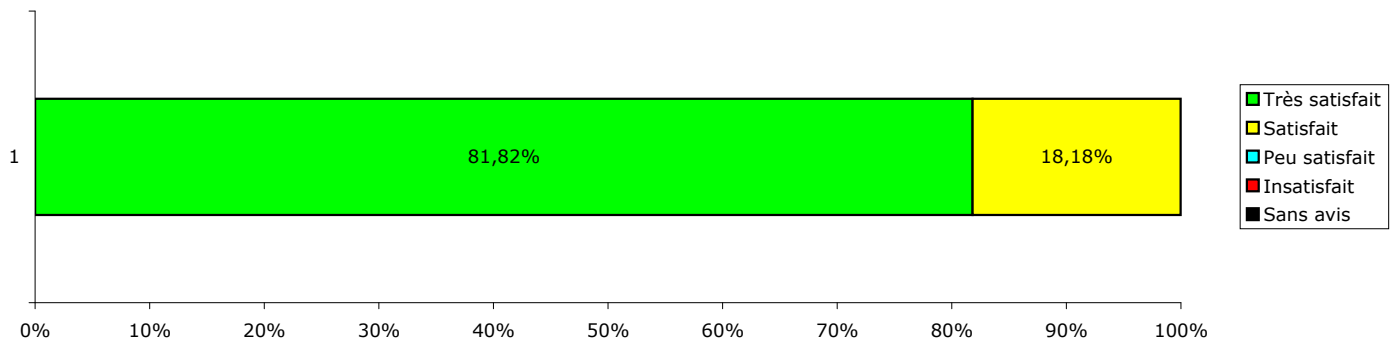
LES CLASSES VERTES



Le confort & la qualité des équipements intérieurs

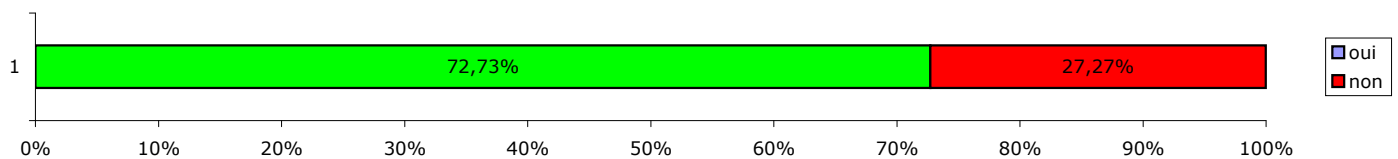
L'entretien et la propreté

	Très satisfait	Satisfait	Peu satisfait	Insatisfait	Sans avis	Total
Le confort & la qualité des équipements intérieurs	86,36%	13,64%	0,00%	0,00%	0,00%	100,00%
L'entretien et la propreté	77,27%	22,73%	0,00%	0,00%	0,00%	100,00%
	Très satisfait	Satisfait	Peu satisfait	Insatisfait	Sans avis	
LES PRÉFABRIQUÉS	81,82%	18,18%	0,00%	0,00%	0,00%	100,00%



Avez-vous utilisé le matériel technique : Ordinateur, Vidéoprojecteur ?

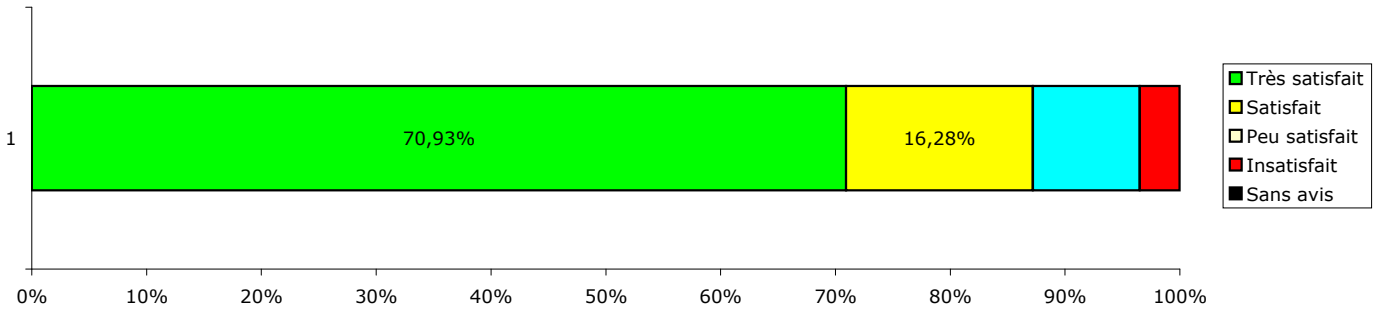
oui	non
72,73%	27,27%



LA RESTAURATION



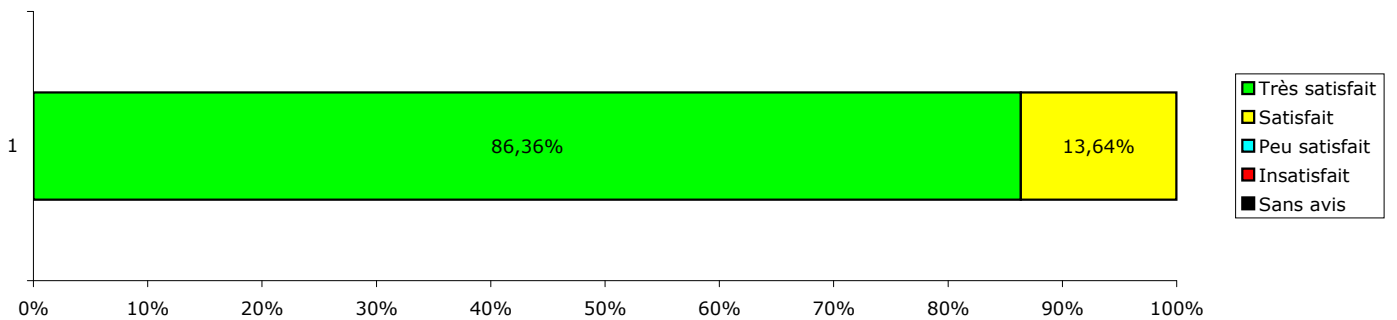
La propreté du refectoire	95,45%	4,55%	0,00%	0,00%	0,00%	100,00%
La quantité servie	57,14%	28,57%	14,29%	0,00%	0,00%	100,00%
La variété et la qualité des repas	40,91%	27,27%	18,18%	13,64%	0,00%	100,00%
La qualité du service	90,48%	4,76%	4,76%	0,00%	0,00%	100,00%
	Très satisfait	Satisfait	Peu satisfait	Insatisfait	Sans avis	
LA RESTAURATION	70,93%	16,28%	9,30%	3,49%	0,00%	100,00%



L'ENCADREMENT



Combien avez-vous eu d'éducateurs au cours de votre séjour ?	1	2	3	4	5	6 & plus
	4,55%	36,36%	31,82%	0,00%	18,18%	9,09%
Avez-vous été satisfait ?	Très satisfait	Satisfait	Peu satisfait	Insatisfait	Sans avis	100,00%
	86,36%	13,64%	0,00%	0,00%	0,00%	100,00%

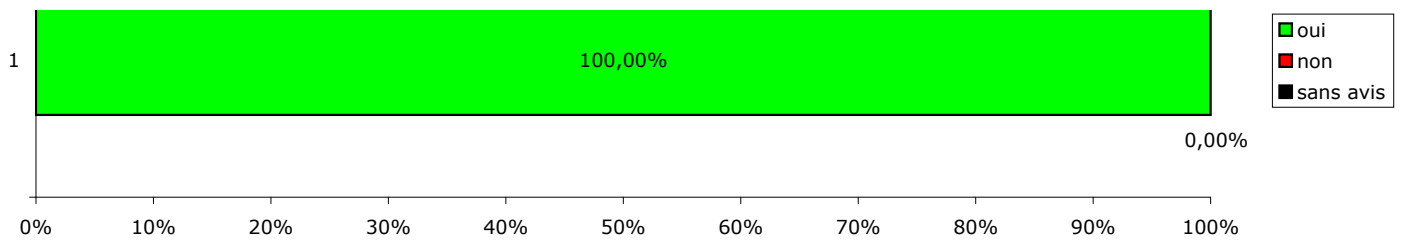


APPRÉCIATION DU SÉJOUR



La prestation	77,27%	22,73%	0,00%	0,00%	0,00%	100,00%
Votre séjour vous-at'il permis d'atteindre vos objectifs fixés ?	oui	non	sans avis			
	100,00%	0,00%	0,00%			





Souhaitez-vous l'an prochain, reconduire votre séjour ?

oui	non	sans avis
95,45%	0,00%	4,55%