

# CLASSES VERTES CISPA 2022 / 2023

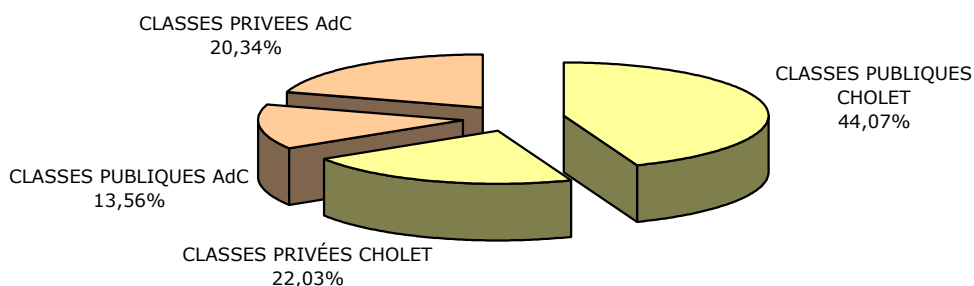
## STATISTIQUES SUR LE RETOUR DES ENQUÊTES DE SATISFACTION

|                                  |           |         |
|----------------------------------|-----------|---------|
| <b>CLASSES PUBLIQUES CHOLET</b>  | <b>23</b> | 44,23%  |
| <b>CLASSES PRIVÉES CHOLET</b>    | <b>11</b> | 21,15%  |
| <b>CLASSES PUBLIQUES AdC</b>     | <b>7</b>  | 13,46%  |
| <b>CLASSES PRIVÉES AdC</b>       | <b>11</b> | 21,15%  |
| <b>TOTAL CLASSES 2020 / 2021</b> | <b>52</b> | 100,00% |

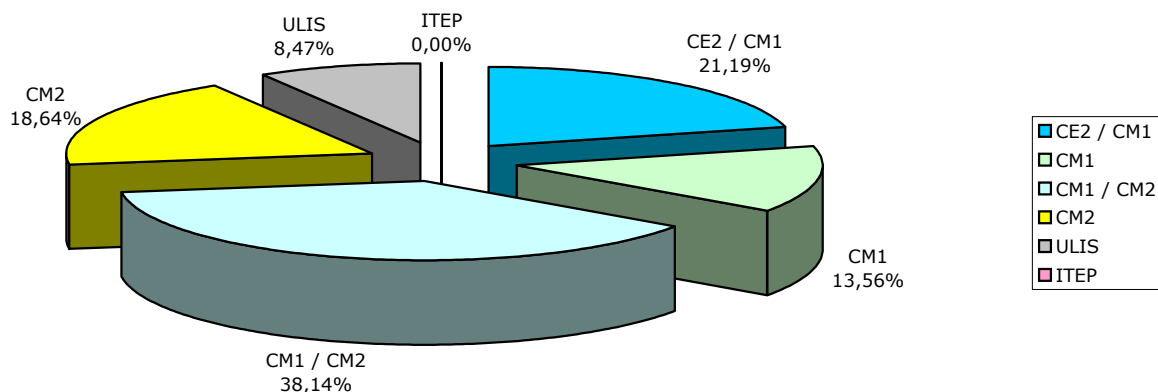
|                          |             |         |
|--------------------------|-------------|---------|
| <b>NBRE de SCOLAIRES</b> | <b>567</b>  | 42,66%  |
| <b>NBRE de SCOLAIRES</b> | <b>317</b>  | 23,85%  |
| <b>NBRE de SCOLAIRES</b> | <b>171</b>  | 12,87%  |
| <b>NBRE de SCOLAIRES</b> | <b>274</b>  | 20,62%  |
| <b>NBRE de SCOLAIRES</b> | <b>1329</b> | 100,00% |

### Répartition des niveaux de classes sur l'année scolaire 2020 / 2021

|                                 |               | CE2 / CM1     | CM1           | CM1 / CM2     | CM2           | ULIS         | ITEP         |
|---------------------------------|---------------|---------------|---------------|---------------|---------------|--------------|--------------|
|                                 |               | <b>21,19%</b> | <b>13,56%</b> | <b>38,14%</b> | <b>18,64%</b> | <b>8,47%</b> | <b>0,00%</b> |
| <b>CLASSES PUBLIQUES CHOLET</b> | <b>44,07%</b> | 8,47%         | 5,08%         | 18,64%        | 6,78%         | 5,08%        | 0,00%        |
| <b>CLASSES PRIVÉES CHOLET</b>   | <b>22,03%</b> | 3,39%         | 6,78%         | 5,08%         | 5,08%         | 1,69%        | 0,00%        |
| <b>CLASSES PUBLIQUES AdC</b>    | <b>13,56%</b> | 3,39%         | 1,69%         | 3,39%         | 3,39%         | 1,69%        | 0,00%        |
| <b>CLASSES PRIVEES AdC</b>      | <b>20,34%</b> | 5,93%         | 0,00%         | 11,02%        | 3,39%         | 0,00%        | 0,00%        |



■ CLASSES PUBLIQUES CHOLET ■ CLASSES PRIVÉES CHOLET ■ CLASSES PUBLIQUES AdC ■ CLASSES PRIVEES AdC



■ CE2 / CM1  
■ CM1  
■ CM1 / CM2  
■ CM2  
■ ULIS  
■ ITEP

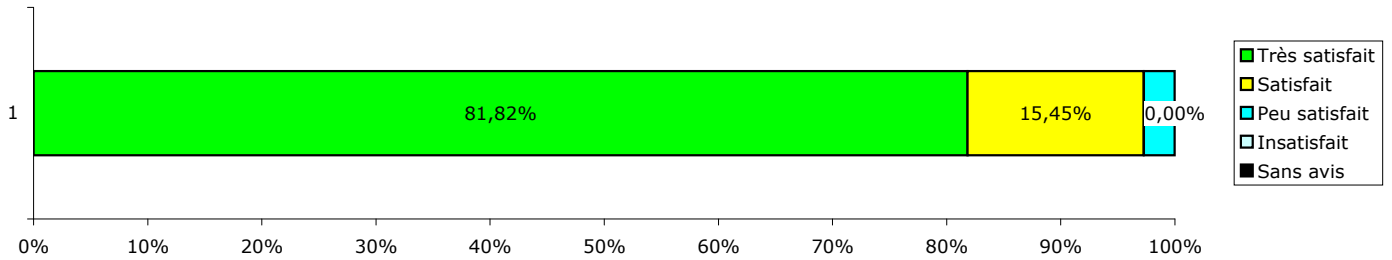
## LES RELATIONS & LES CONTACTS



Avant votre séjour (pour la préparation de celui-ci)

Pendant votre séjour

|   |                |               |               |              |              |         |
|---|----------------|---------------|---------------|--------------|--------------|---------|
|   | 72,73%         | 23,64%        | 3,64%         | 0,00%        | 0,00%        | 100,00% |
|   | 90,91%         | 7,27%         | 1,82%         | 0,00%        | 0,00%        | 100,00% |
|   | Très satisfait | Satisfait     | Peu satisfait | Insatisfait  | Sans avis    |         |
| <b>LES RELATIONS &amp; LES CONTACTS</b> | <b>81,82%</b>  | <b>15,45%</b> | <b>2,73%</b>  | <b>0,00%</b> | <b>0,00%</b> | 100,00% |



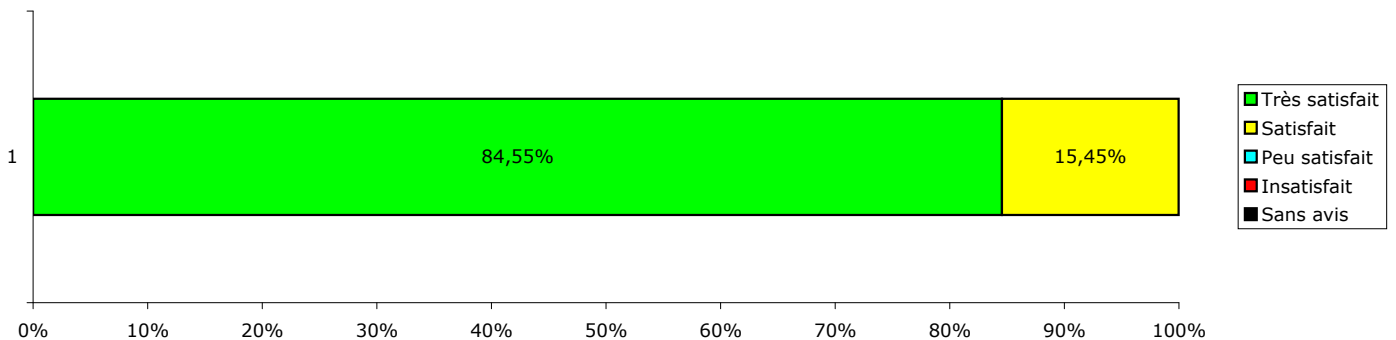
## LES CLASSES VERTES



Le confort & la qualité des équipements intérieurs

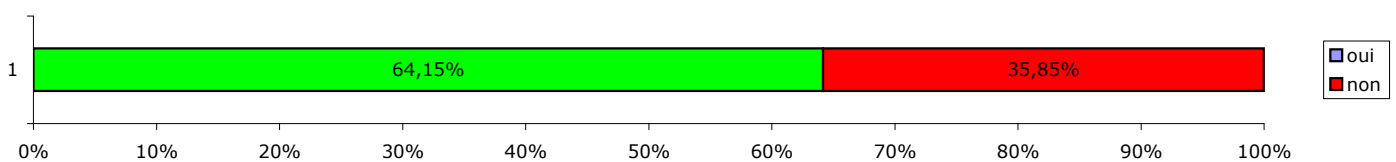
L'entretien et la propreté

|                         |                |               |               |              |              |         |
|-------------------------|----------------|---------------|---------------|--------------|--------------|---------|
|                         | 81,82%         | 18,18%        | 0,00%         | 0,00%        | 0,00%        | 100,00% |
|                         | 87,27%         | 12,73%        | 0,00%         | 0,00%        | 0,00%        | 100,00% |
|                         | Très satisfait | Satisfait     | Peu satisfait | Insatisfait  | Sans avis    |         |
| <b>LES PRÉFABRIQUÉS</b> | <b>84,55%</b>  | <b>15,45%</b> | <b>0,00%</b>  | <b>0,00%</b> | <b>0,00%</b> | 100,00% |



Avez-vous utilisé le matériel technique : Ordinateur, Vidéoprojecteur ?

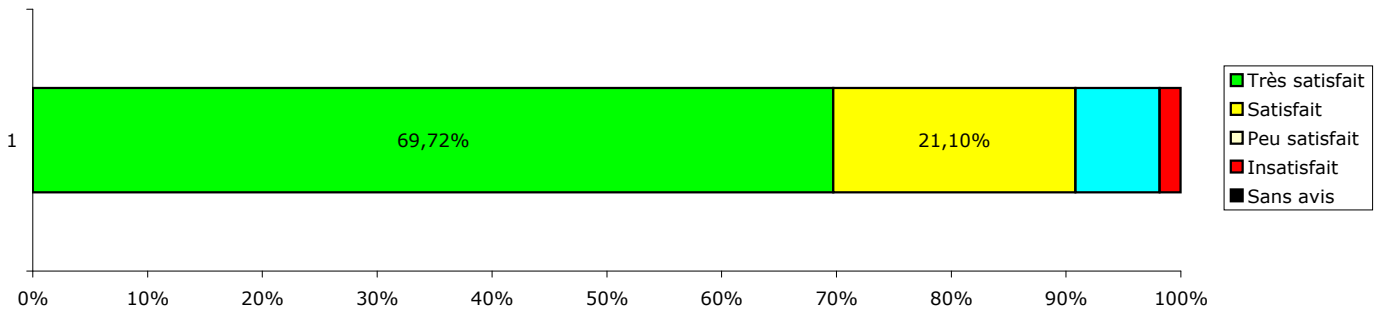
| oui    | non    |
|--------|--------|
| 64,15% | 35,85% |



# LA RESTAURATION



|                                    |               |               |              |              |              |                |
|------------------------------------|---------------|---------------|--------------|--------------|--------------|----------------|
| La propreté du refectoire          | 96,36%        | 3,64%         | 0,00%        | 0,00%        | 0,00%        | 100,00%        |
| La quantité servie                 | 68,52%        | 22,22%        | 7,41%        | 1,85%        | 0,00%        | 100,00%        |
| La variété et la qualité des repas | 36,36%        | 40,00%        | 18,18%       | 5,45%        | 0,00%        | 100,00%        |
| La qualité du service              | 77,78%        | 18,52%        | 3,70%        | 0,00%        | 0,00%        | 100,00%        |
|                                    |               |               |              |              |              |                |
| Très satisfait                     | Satisfait     | Peu satisfait | Insatisfait  | Sans avis    |              |                |
| <b>LA RESTAURATION</b>             | <b>69,72%</b> | <b>21,10%</b> | <b>7,34%</b> | <b>1,83%</b> | <b>0,00%</b> | <b>100,00%</b> |

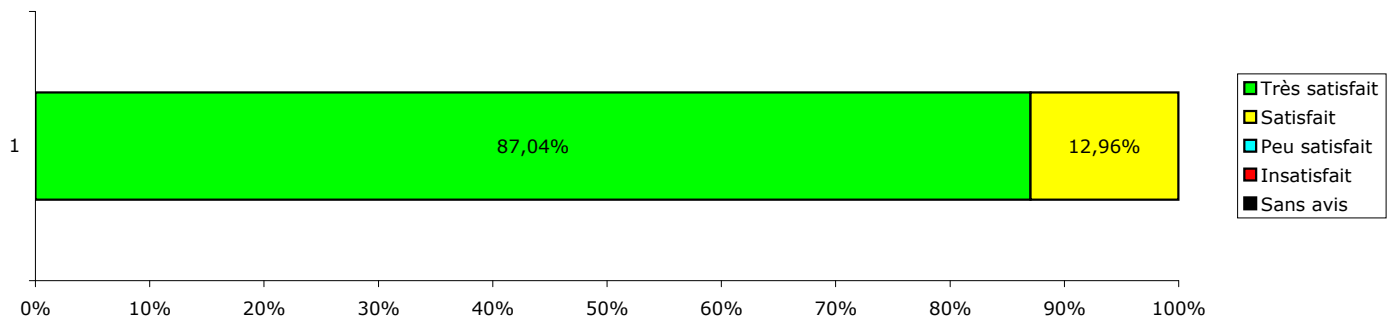


# L'ENCADREMENT



Combien avez-vous eu d'éducateurs au cours de votre séjour ?

|                                  |               |               |              |              |              |                     |
|----------------------------------|---------------|---------------|--------------|--------------|--------------|---------------------|
|                                  | <b>1</b>      | <b>2</b>      | <b>3</b>     | <b>4</b>     | <b>5</b>     | <b>6 &amp; plus</b> |
|                                  | 1,89%         | 32,08%        | 37,74%       | 3,77%        | 11,32%       | 13,21%              |
|                                  |               |               |              |              |              |                     |
| Très satisfait                   | Satisfait     | Peu satisfait | Insatisfait  | Sans avis    |              | 100,00%             |
| <b>Avez-vous été satisfait ?</b> | <b>87,04%</b> | <b>12,96%</b> | <b>0,00%</b> | <b>0,00%</b> | <b>0,00%</b> | <b>100,00%</b>      |



# APPRÉCIATION DU SÉJOUR

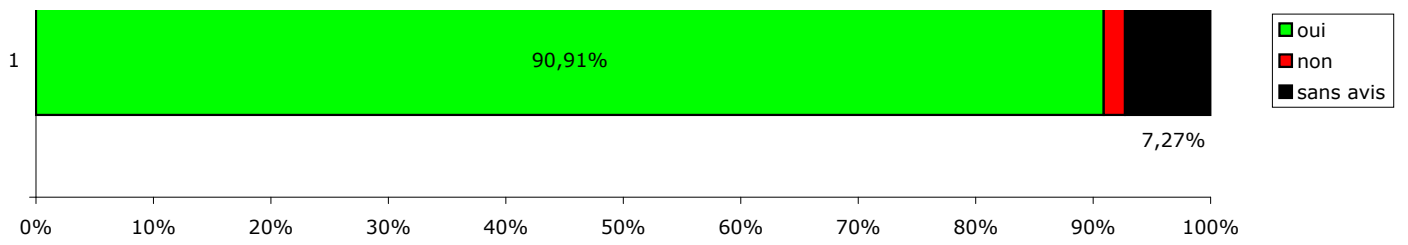


La prestation

|   |            |            |                  |       |       |         |
|---|------------|------------|------------------|-------|-------|---------|
|   | 83,33%     | 16,67%     | 0,00%            | 0,00% | 0,00% | 100,00% |
|   |            |            |                  |       |       |         |
| <b>Votre séjour vous-at'il permis d'atteindre vos objectifs fixés ?</b> | <b>oui</b> | <b>non</b> | <b>sans avis</b> |       |       |         |
|   | 90,91%     | 1,82%      | 7,27%            |       |       |         |

1,82%





***Souhaitez-vous l'an prochain, reconduire votre séjour ?***

| oui    | non   | sans avis |
|--------|-------|-----------|
| 90,91% | 5,45% | 3,64%     |