

CLASSES VERTES CISPA 2022 / 2023

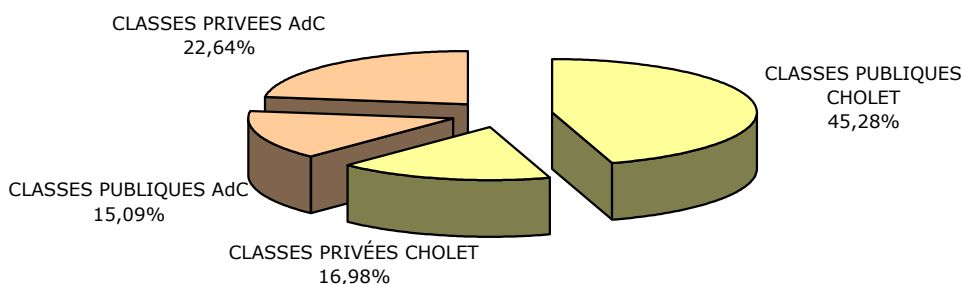
STATISTIQUES SUR LE RETOUR DES ENQUÊTES DE SATISFACTION

CLASSES PUBLIQUES CHOLET	21	45,65%
CLASSES PRIVÉES CHOLET	7	15,22%
CLASSES PUBLIQUES AdC	7	15,22%
CLASSES PRIVÉES AdC	11	23,91%
TOTAL CLASSES 2020 / 2021	46	100,00%

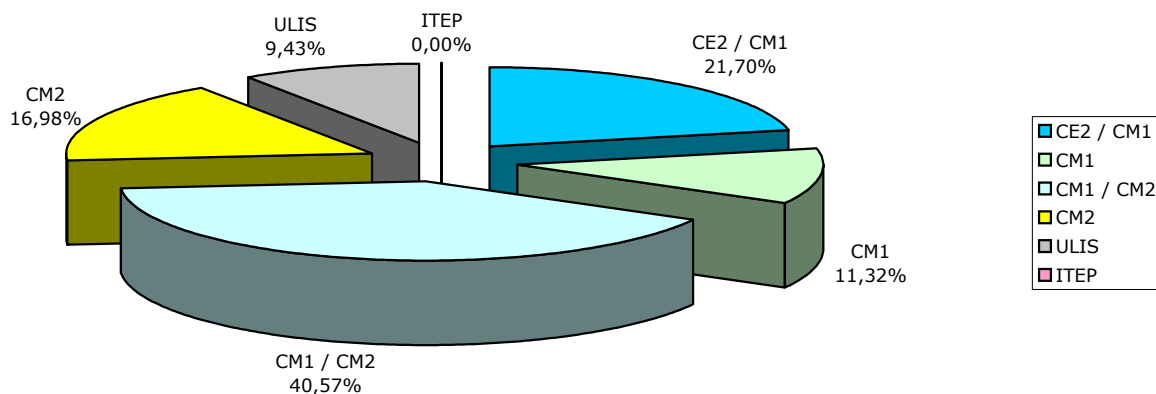
NBRE de SCOLAIRES	517	43,93%
NBRE de SCOLAIRES	215	18,27%
NBRE de SCOLAIRES	171	14,53%
NBRE de SCOLAIRES	274	23,28%
NBRE de SCOLAIRES	1177	100,00%

Répartition des niveaux de classes sur l'année scolaire 2020 / 2021

		CE2 / CM1	CM1	CM1 / CM2	CM2	ULIS	ITEP
		21,70%	11,32%	40,57%	16,98%	9,43%	0,00%
CLASSES PUBLIQUES CHOLET	45,28%	9,43%	3,77%	20,75%	5,66%	5,66%	0,000%
CLASSES PRIVÉES CHOLET	16,98%	1,89%	5,66%	3,77%	3,77%	1,89%	0,000%
CLASSES PUBLIQUES AdC	15,09%	3,77%	1,89%	3,77%	3,77%	1,89%	0,000%
CLASSES PRIVEES AdC	22,64%	6,60%	0,00%	12,26%	3,77%	0,00%	0,000%



■ CLASSES PUBLIQUES CHOLET ■ CLASSES PRIVÉES CHOLET ■ CLASSES PUBLIQUES AdC ■ CLASSES PRIVEES AdC



■ CE2 / CM1
■ CM1
■ CM1 / CM2
■ CM2
■ ULIS
■ ITEP

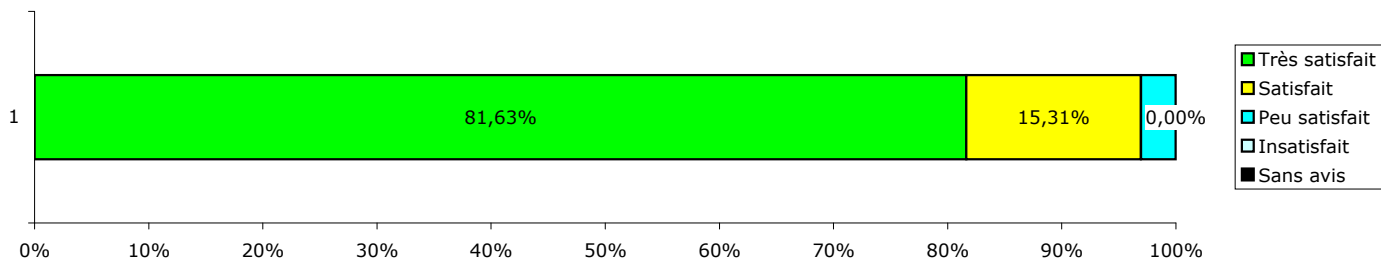
LES RELATIONS & LES CONTACTS



Avant votre séjour (pour la préparation de celui-ci)

Pendant votre séjour

	Très satisfait	Satisfait	Peu satisfait	Insatisfait	Sans avis	Total
Avant votre séjour (pour la préparation de celui-ci)	71,43%	24,49%	4,08%	0,00%	0,00%	100,00%
Pendant votre séjour	91,84%	6,12%	2,04%	0,00%	0,00%	100,00%
	Très satisfait	Satisfait	Peu satisfait	Insatisfait	Sans avis	
LES RELATIONS & LES CONTACTS	81,63%	15,31%	3,06%	0,00%	0,00%	100,00%



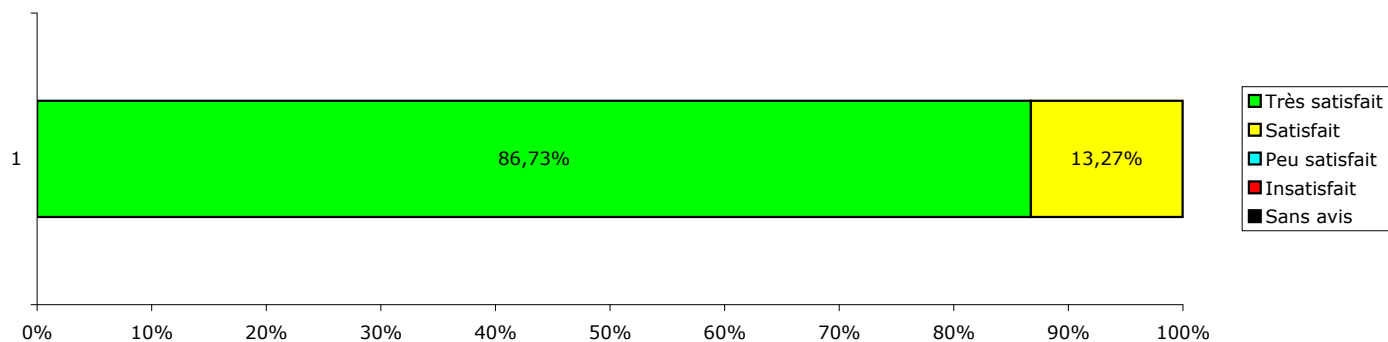
LES CLASSES VERTES



Le confort & la qualité des équipements intérieurs

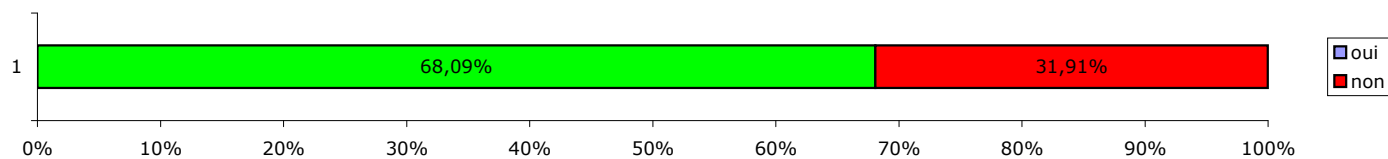
L'entretien et la propreté

	Très satisfait	Satisfait	Peu satisfait	Insatisfait	Sans avis	Total
Le confort & la qualité des équipements intérieurs	85,71%	14,29%	0,00%	0,00%	0,00%	100,00%
L'entretien et la propreté	87,76%	12,24%	0,00%	0,00%	0,00%	100,00%
	Très satisfait	Satisfait	Peu satisfait	Insatisfait	Sans avis	
LES PRÉFABRIQUÉS	86,73%	13,27%	0,00%	0,00%	0,00%	100,00%



Avez-vous utilisé le matériel technique : Ordinateur, Vidéoprojecteur ?

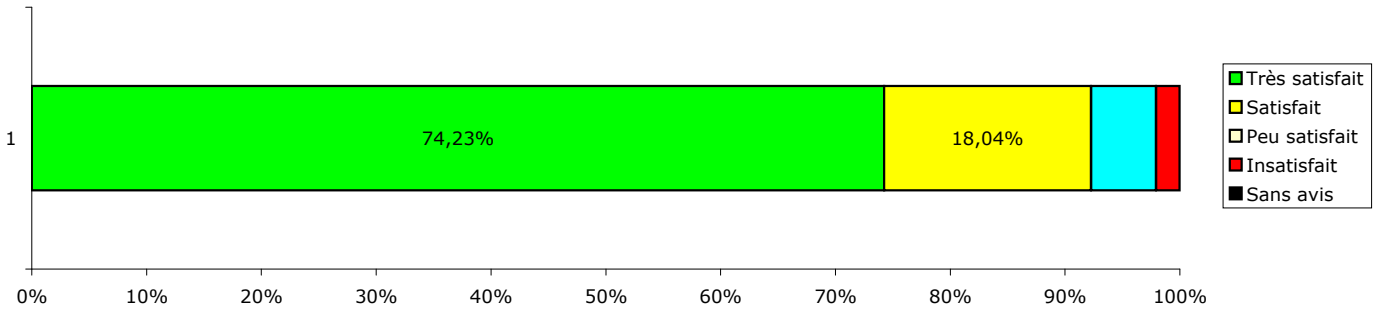
oui	non
68,09%	31,91%



LA RESTAURATION



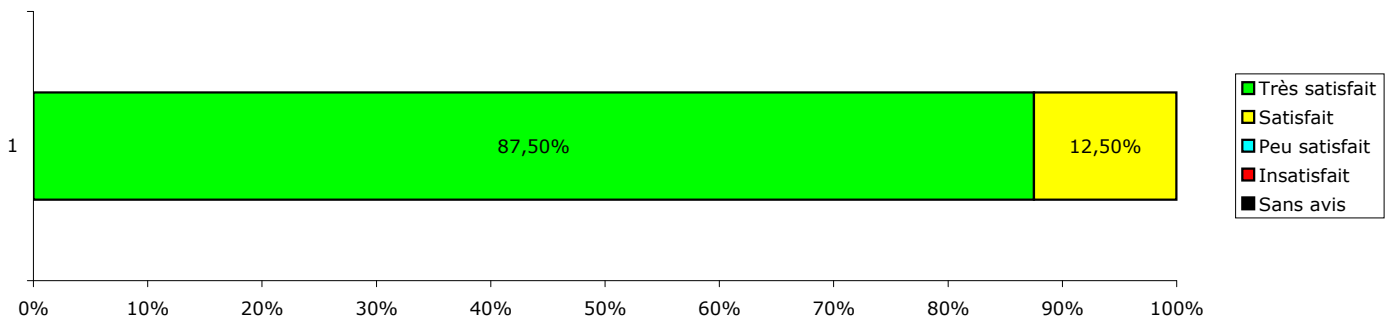
La propreté du refectoire	97,96%	2,04%	0,00%	0,00%	0,00%	100,00%
La quantité servie	70,83%	20,83%	6,25%	2,08%	0,00%	100,00%
La variété et la qualité des repas	40,82%	38,78%	14,29%	6,12%	0,00%	100,00%
La qualité du service	87,50%	10,42%	2,08%	0,00%	0,00%	100,00%
	Très satisfait	Satisfait	Peu satisfait	Insatisfait	Sans avis	
LA RESTAURATION	74,23%	18,04%	5,67%	2,06%	0,00%	100,00%



L'ENCADREMENT



Combien avez-vous eu d'éducateurs au cours de votre séjour ?	1	2	3	4	5	6 & plus
	2,08%	31,25%	39,58%	2,08%	10,42%	14,58%
	Très satisfait	Satisfait	Peu satisfait	Insatisfait	Sans avis	100,00%
Avez-vous été satisfait ?	87,50%	12,50%	0,00%	0,00%	0,00%	100,00%

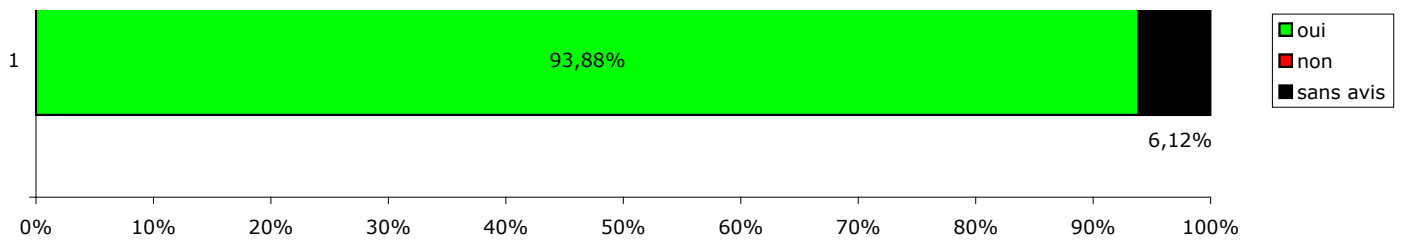


APPRÉCIATION DU SÉJOUR



La prestation	83,67%	16,33%	0,00%	0,00%	0,00%	100,00%
Votre séjour vous-at'il permis d'atteindre vos objectifs fixés ?	oui	non	sans avis			
	93,88%	0,00%	6,12%			





Souhaitez-vous l'an prochain, reconduire votre séjour ?

oui	non	sans avis
95,92%	0,00%	4,08%