

CLASSES VERTES CISPA 2022 / 2023

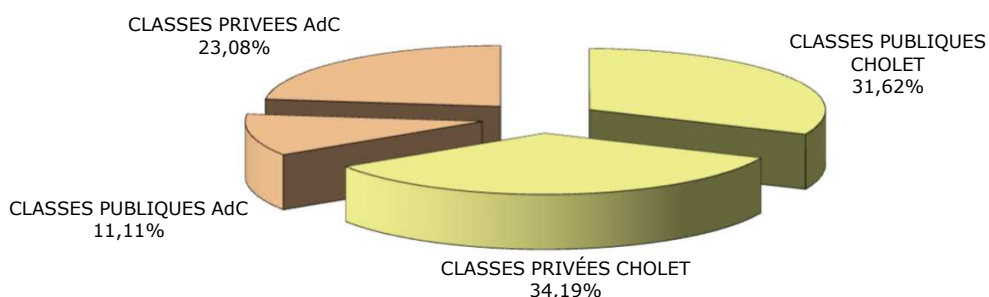
STATISTIQUES SUR LE RETOUR DES ENQUÊTES DE SATISFACTION

CLASSES PUBLIQUES CHOLET	34	40,96%
CLASSES PRIVÉES CHOLET	16	19,28%
CLASSES PUBLIQUES AdC	11	13,25%
CLASSES PRIVÉES AdC	22	26,51%
TOTAL CLASSES 2022 / 2023	83	100,00%

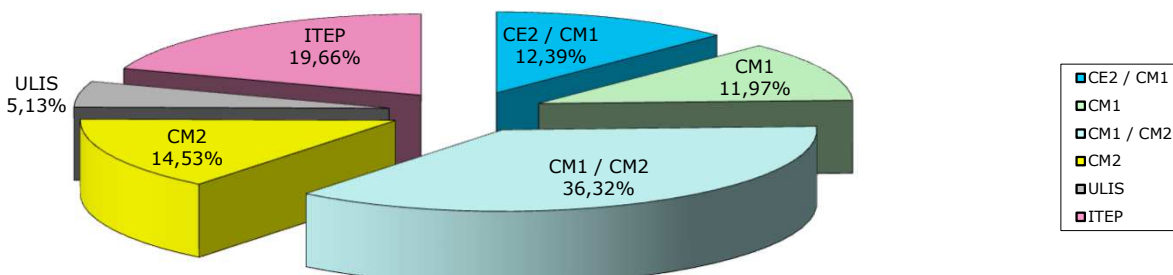
NBRE de SCOLAIRES	826	38,03%
NBRE de SCOLAIRES	439	20,21%
NBRE de SCOLAIRES	314	14,46%
NBRE de SCOLAIRES	593	27,30%
NBRE de SCOLAIRES	2172	100,00%

Répartition des niveaux de classes sur l'année scolaire 2022 / 2023

		CE2 / CM1	CM1	CM1 / CM2	CM2	ULIS	ITEP
		12,39%	11,97%	36,32%	14,53%	5,13%	19,658%
CLASSES PUBLIQUES CHOLET	31,62%	5,13%	5,13%	12,82%	5,13%	3,42%	0,000%
CLASSES PRIVÉES CHOLET	34,19%	1,71%	3,42%	5,13%	3,42%	0,85%	19,658%
CLASSES PUBLIQUES AdC	11,11%	2,56%	0,85%	5,13%	1,71%	0,85%	0,000%
CLASSES PRIVÉES AdC	23,08%	2,99%	2,56%	13,25%	4,27%	0,00%	0,000%



■ CLASSES PUBLIQUES CHOLET
 ■ CLASSES PRIVÉES CHOLET
 ■ CLASSES PUBLIQUES AdC
 ■ CLASSES PRIVÉES AdC



■ CE2 / CM1
 ■ CM1
 ■ CM1 / CM2
 ■ CM2
 ■ ULIS
 ■ ITEP

LES RELATIONS & LES CONTACTS



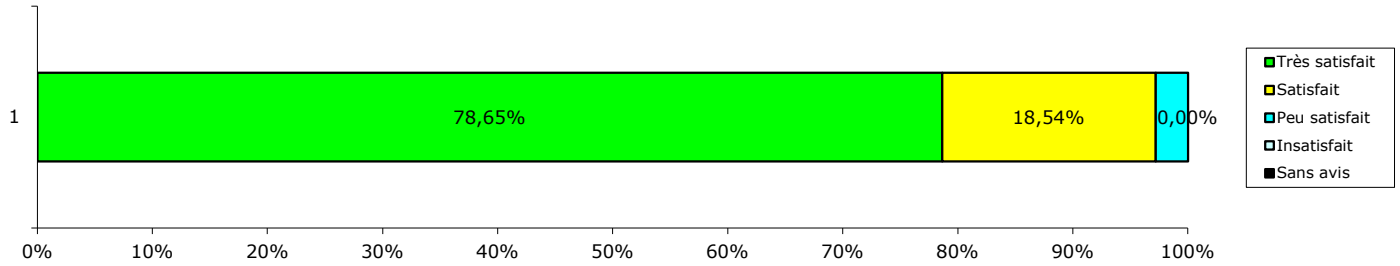
Avant votre séjour (pour la préparation de celui-ci)

71,91%	24,72%	3,37%	0,00%	0,00%	100,00%
85,39%	12,36%	2,25%	0,00%	0,00%	100,00%

Pendant votre séjour

Très satisfait	Satisfait	Peu satisfait	Insatisfait	Sans avis	
78,65%	18,54%	2,81%	0,00%	0,00%	100,00%

LES RELATIONS & LES CONTACTS



LES CLASSES VERTES



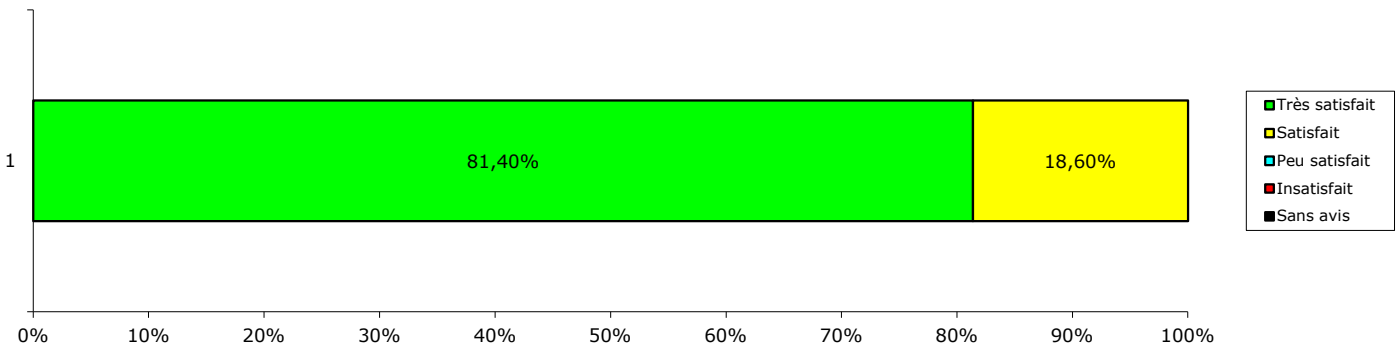
Le confort & la qualité des équipements intérieurs

77,91%	22,09%	0,00%	0,00%	0,00%	100,00%
84,88%	15,12%	0,00%	0,00%	0,00%	100,00%

L'entretien et la propreté

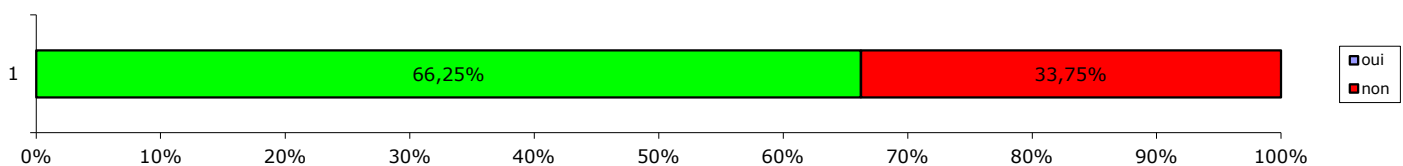
Très satisfait	Satisfait	Peu satisfait	Insatisfait	Sans avis	
81,40%	18,60%	0,00%	0,00%	0,00%	100,00%

LES PRÉFABRIQUÉS



Avez-vous utilisé le matériel technique : Ordinateur, Vidéoprojecteur ?

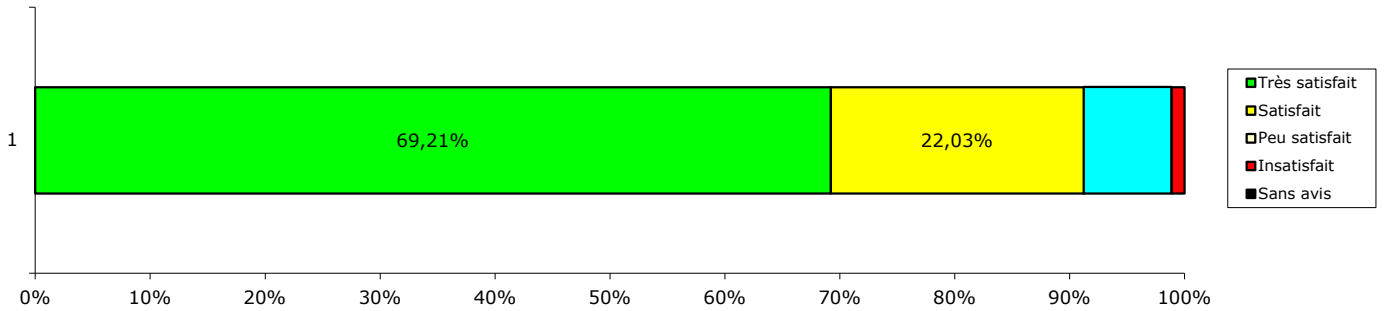
oui	non
66,25%	33,75%



LA RESTAURATION



<i>La propreté du refectoire</i>	89,89%	10,11%	0,00%	0,00%	0,00%	100,00%
<i>La quantité servie</i>	71,59%	20,45%	6,82%	1,14%	0,00%	100,00%
<i>La variété et la qualité des repas</i>	44,94%	32,58%	19,10%	3,37%	0,00%	100,00%
<i>La qualité du service</i>	70,45%	25,00%	4,55%	0,00%	0,00%	100,00%
LA RESTAURATION	69,21%	22,03%	7,63%	1,13%	0,00%	100,00%

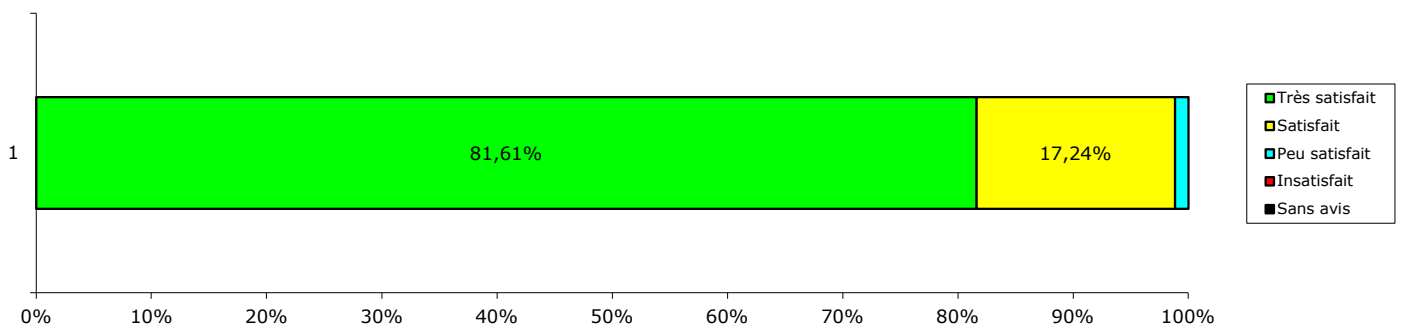


L'ENCADREMENT



Combien avez-vous eu d'éducateurs au cours de votre séjour ?

	1	2	3	4	5	6 & plus
	1,23%	35,80%	34,57%	2,47%	14,81%	11,11%
Avez-vous été satisfait ?						
	81,61%	17,24%	1,15%	0,00%	0,00%	100,00%



APPRÉCIATION DU SÉJOUR

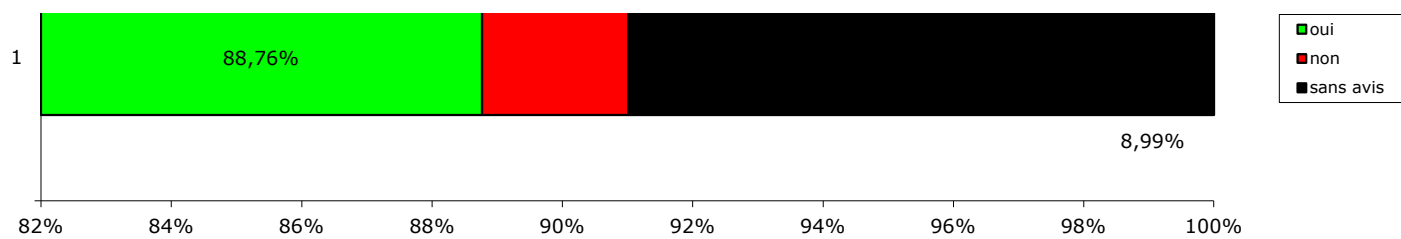


La prestation

	78,57%	21,43%	0,00%	0,00%	0,00%	100,00%
Votre séjour vous-at'il permis d'atteindre vos objectifs fixés ?						
	oui	non	sans avis			
	88,76%	2,25%	8,99%			

2,25%





Souhaitez-vous l'an prochain, reconduire votre séjour ?

oui	non	sans avis
83,15%	10,11%	6,74%