

CLASSES VERTES CISPA 2023 / 2024

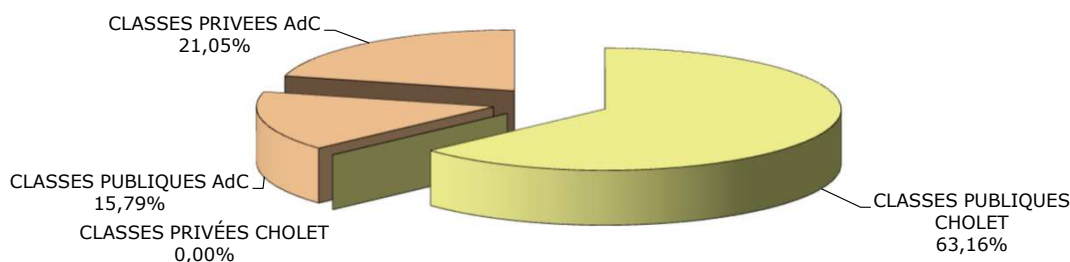
STATISTIQUES SUR LE RETOUR DES ENQUÊTES DE SATISFACTION

CLASSES PUBLIQUES CHOLET	9	56,25%
CLASSES PRIVÉES CHOLET	0	0,00%
CLASSES PUBLIQUES AdC	3	18,75%
CLASSES PRIVÉES AdC	4	25,00%
TOTAL CLASSES 2023 / 2024	16	100,00%

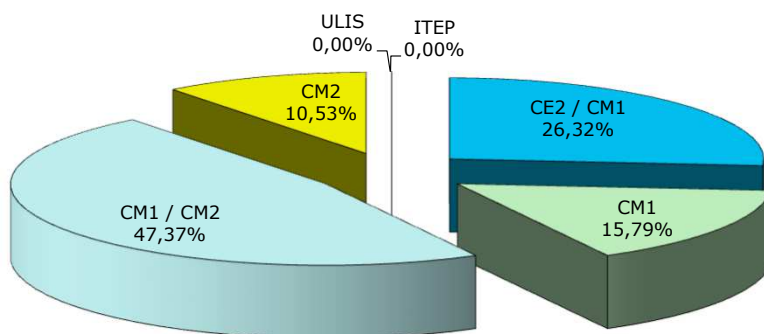
NBRE de SCOLAIRES	268	60,91%
NBRE de SCOLAIRES	0	0,00%
NBRE de SCOLAIRES	78	17,73%
NBRE de SCOLAIRES	94	21,36%
NBRE de SCOLAIRES	440	100,00%

Répartition des niveaux de classes sur l'année scolaire 2023 / 2024

		CE2 / CM1	CM1	CM1 / CM2	CM2	ULIS	ITEP
		26,32%	15,79%	47,37%	10,53%	0,00%	0,00%
CLASSES PUBLIQUES CHOLET	63,16%	26,32%	5,26%	26,32%	5,26%	0,00%	0,00%
CLASSES PRIVÉES CHOLET	0,00%	0,00%	0,00%	0,00%	0,00%	0,00%	0,00%
CLASSES PUBLIQUES AdC	15,79%	0,00%	5,26%	10,53%	0,00%	0,00%	0,00%
CLASSES PRIVEES AdC	21,05%	0,00%	5,26%	10,53%	5,26%	0,00%	0,00%



■ CLASSES PUBLIQUES CHOLET
 ■ CLASSES PRIVÉES CHOLET
 ■ CLASSES PUBLIQUES AdC
 ■ CLASSES PRIVEES AdC



■ CE2 / CM1
■ CM1
■ CM1 / CM2
■ CM2
■ ULIS
■ ITEP

LES RELATIONS & LES CONTACTS



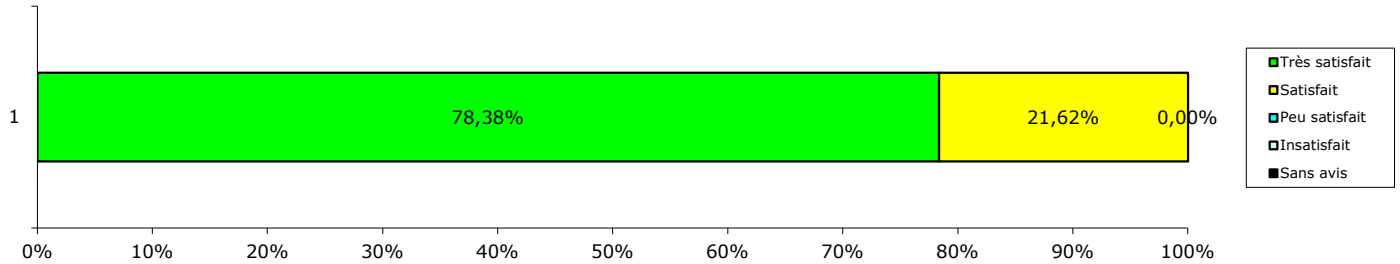
Avant votre séjour (pour la préparation de celui-ci)

66,67%	33,33%	0,00%	0,00%	0,00%	100,00%
89,47%	10,53%	0,00%	0,00%	0,00%	100,00%

Pendant votre séjour

Très satisfait	Satisfait	Peu satisfait	Insatisfait	Sans avis	
78,38%	21,62%	0,00%	0,00%	0,00%	100,00%

LES RELATIONS & LES CONTACTS



LES CLASSES VERTES



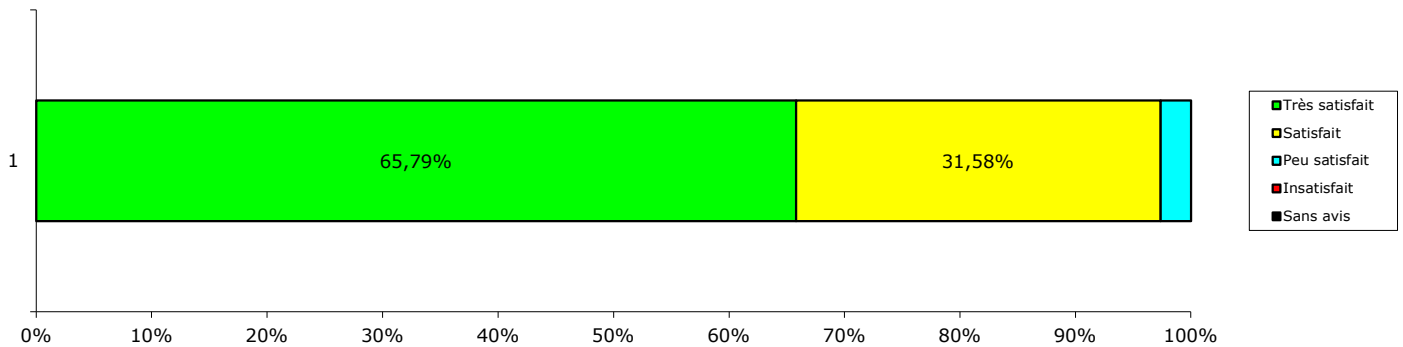
Le confort & la qualité des équipements intérieurs

52,63%	47,37%	0,00%	0,00%	0,00%	100,00%
78,95%	15,79%	5,26%	0,00%	0,00%	100,00%

L'entretien et la propreté

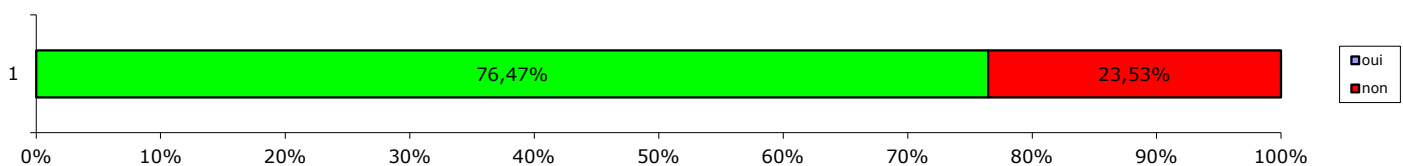
Très satisfait	Satisfait	Peu satisfait	Insatisfait	Sans avis	
65,79%	31,58%	2,63%	0,00%	0,00%	100,00%

LES PRÉFABRIQUÉS



Avez-vous utilisé le matériel technique : Ordinateur, Vidéoprojecteur ?

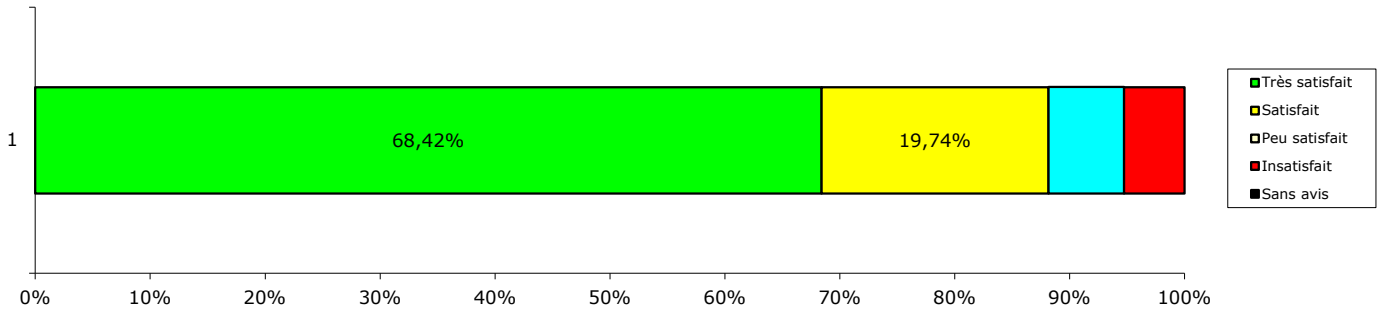
oui	non
76,47%	23,53%



LA RESTAURATION



<i>La propreté du refectoire</i>	94,74%	5,26%	0,00%	0,00%	0,00%	100,00%
<i>La quantité servie</i>	57,89%	21,05%	15,79%	5,26%	0,00%	100,00%
<i>La variété et la qualité des repas</i>	47,37%	36,84%	0,00%	15,79%	0,00%	100,00%
<i>La qualité du service</i>	73,68%	15,79%	10,53%	0,00%	0,00%	100,00%
LA RESTAURATION	68,42%	19,74%	6,58%	5,26%	0,00%	100,00%

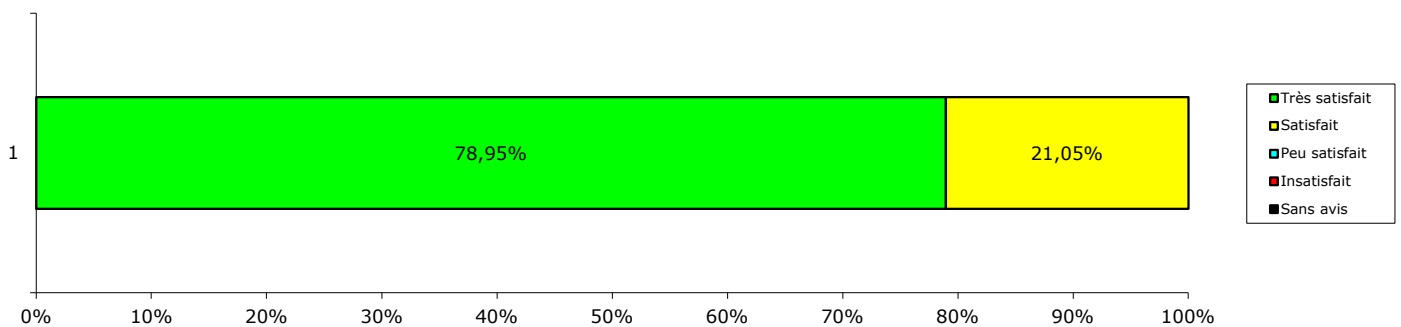


L'ENCADREMENT



Combien avez-vous eu d'éducateurs au cours de votre séjour ?

	1	2	3	4	5	6 & plus
	0,00%	26,32%	36,84%	10,53%	10,53%	15,79%
Avez-vous été satisfait ?						
	78,95%	21,05%	0,00%	0,00%	0,00%	100,00%



APPRÉCIATION DU SÉJOUR

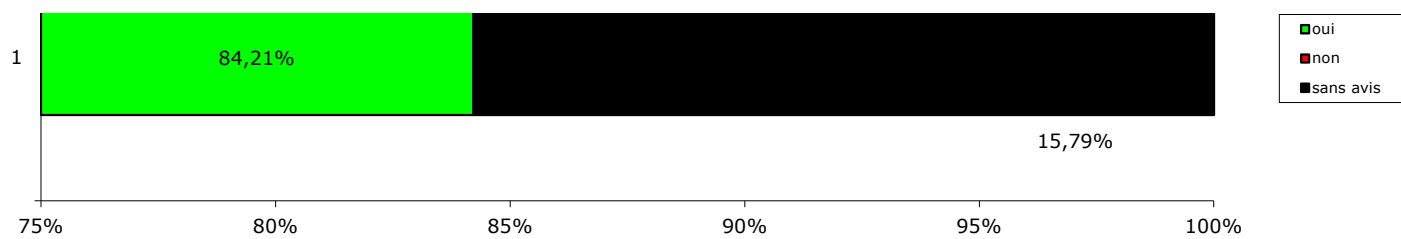


La prestation

	87,50%	12,50%	0,00%	0,00%	0,00%	100,00%
Votre séjour vous-at'il permis d'atteindre vos objectifs fixés ?						
	oui	non	sans avis			
	84,21%	0,00%	15,79%			

0,00%





Souhaitez-vous l'an prochain, reconduire votre séjour ?

oui	non	sans avis
68,42%	5,26%	26,32%