

CLASSES VERTES CISPA 2023 / 2024

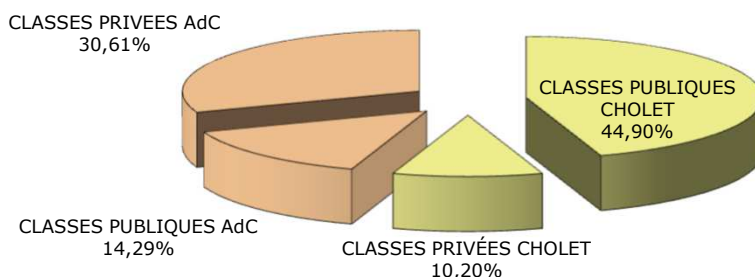
STATISTIQUES SUR LE RETOUR DES ENQUÊTES DE SATISFACTION

CLASSES PUBLIQUES CHOLET	19	43,18%
CLASSES PRIVÉES CHOLET	5	11,36%
CLASSES PUBLIQUES AdC	6	13,64%
CLASSES PRIVÉES AdC	14	31,82%
TOTAL CLASSES 2023 / 2024	44	100,00%

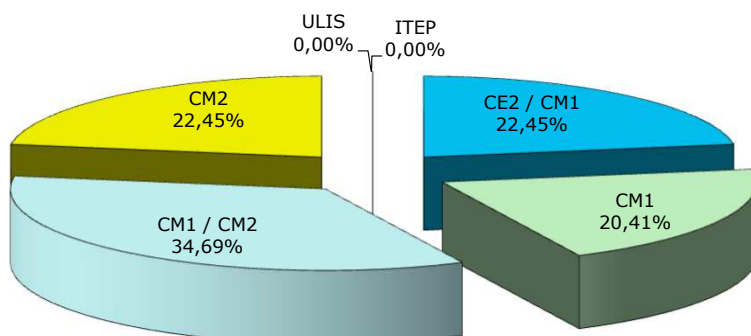
NBRE de SCOLAIRES	503	47,41%
NBRE de SCOLAIRES	51	4,81%
NBRE de SCOLAIRES	181	17,06%
NBRE de SCOLAIRES	326	30,73%
NBRE de SCOLAIRES	1061	100,00%

Répartition des niveaux de classes sur l'année scolaire 2023 / 2024

		CE2 / CM1	CM1	CM1 / CM2	CM2	ULIS	ITEP
		22,45%	20,41%	34,69%	22,45%	0,00%	0,000%
CLASSES PUBLIQUES CHOLET	44,90%	14,29%	6,12%	20,41%	4,08%	0,00%	0,000%
CLASSES PRIVÉES CHOLET	10,20%	0,00%	4,08%	0,00%	6,12%	0,00%	0,000%
CLASSES PUBLIQUES AdC	14,29%	4,08%	2,04%	6,12%	2,04%	0,00%	0,000%
CLASSES PRIVEES AdC	30,61%	4,08%	8,16%	8,16%	10,20%	0,00%	0,000%



CLASSES PUBLIQUES CHOLET
 CLASSES PRIVÉES CHOLET
 CLASSES PUBLIQUES AdC
 CLASSES PRIVEES AdC



CE2 / CM1
 CM1
 CM1 / CM2
 CM2
 ULIS
 ITEP

LES RELATIONS & LES CONTACTS



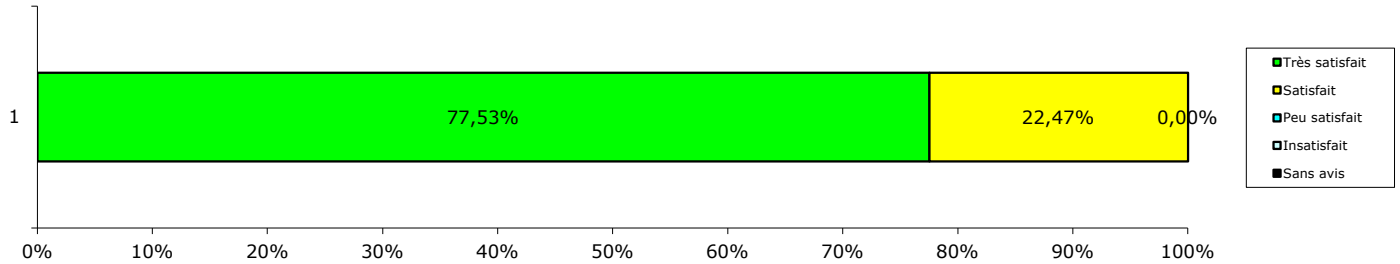
Avant votre séjour (pour la préparation de celui-ci)

70,45%	29,55%	0,00%	0,00%	0,00%	100,00%
84,44%	15,56%	0,00%	0,00%	0,00%	100,00%

Pendant votre séjour

Très satisfait	Satisfait	Peu satisfait	Insatisfait	Sans avis	
77,53%	22,47%	0,00%	0,00%	0,00%	100,00%

LES RELATIONS & LES CONTACTS



LES CLASSES VERTES



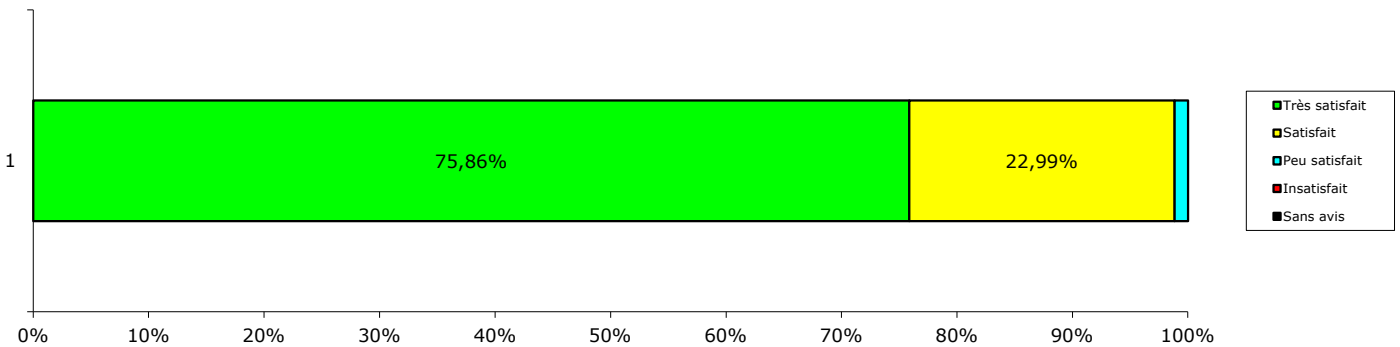
Le confort & la qualité des équipements intérieurs

66,67%	33,33%	0,00%	0,00%	0,00%	100,00%
84,44%	13,33%	2,22%	0,00%	0,00%	100,00%

L'entretien et la propreté

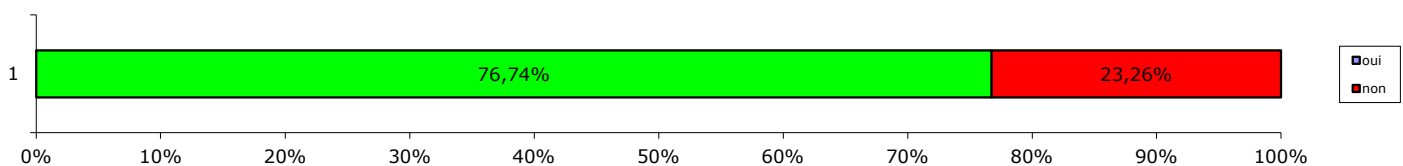
Très satisfait	Satisfait	Peu satisfait	Insatisfait	Sans avis	
75,86%	22,99%	1,15%	0,00%	0,00%	100,00%

LES PRÉFABRIQUÉS



Avez-vous utilisé le matériel technique : Ordinateur, Vidéoprojecteur ?

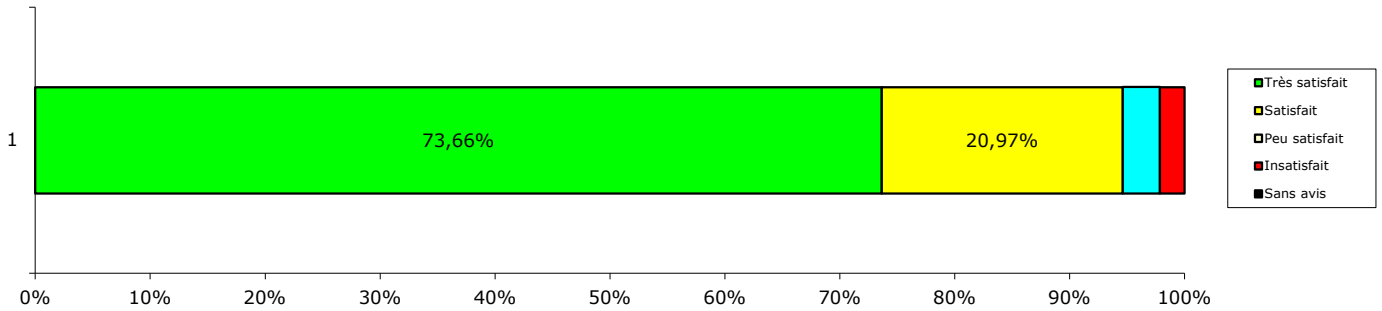
oui	non
76,74%	23,26%



LA RESTAURATION



<i>La propreté du refectoire</i>	95,45%	4,55%	0,00%	0,00%	0,00%	100,00%
<i>La quantité servie</i>	72,73%	18,18%	6,82%	2,27%	0,00%	100,00%
<i>La variété et la qualité des repas</i>	46,30%	46,30%	1,85%	5,56%	0,00%	100,00%
<i>La qualité du service</i>	86,36%	9,09%	4,55%	0,00%	0,00%	100,00%
LA RESTAURATION	73,66%	20,97%	3,23%	2,15%	0,00%	100,00%

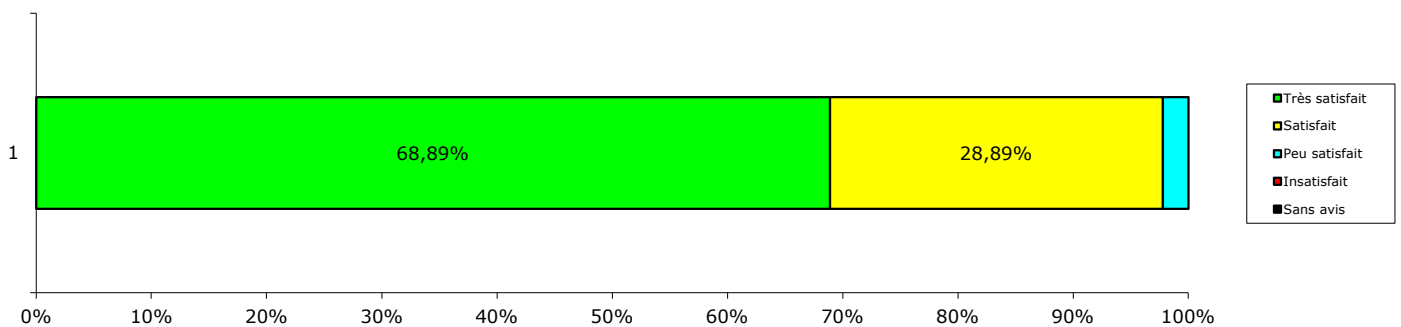


L'ENCADREMENT



Combien avez-vous eu d'éducateurs au cours de votre séjour ?

	1	2	3	4	5	6 & plus
	0,00%	54,35%	26,09%	6,52%	4,35%	8,70%
Avez-vous été satisfait ?	Très satisfait	Satisfait	Peu satisfait	Insatisfait	Sans avis	100,00%
	68,89%	28,89%	2,22%	0,00%	0,00%	100,00%



APPRÉCIATION DU SÉJOUR

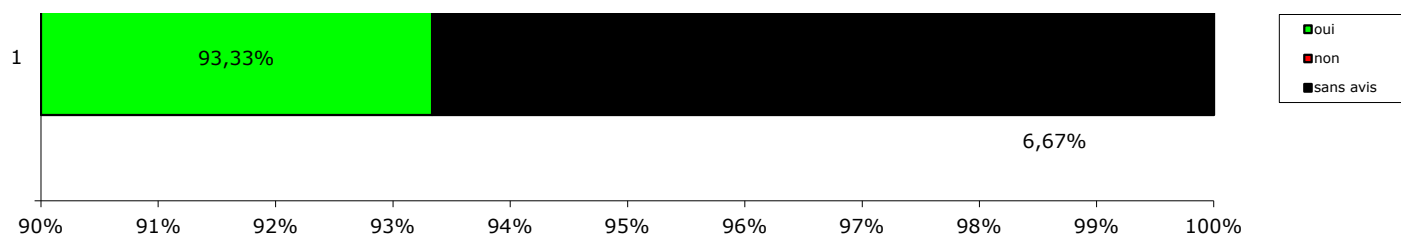


La prestation

	80,95%	19,05%	0,00%	0,00%	0,00%	100,00%
Votre séjour vous-at'il permis d'atteindre vos objectifs fixés ?	oui	non	sans avis			
	93,33%	0,00%	6,67%			

0,00%





Souhaitez-vous l'an prochain, reconduire votre séjour ?

oui	non	sans avis
82,22%	4,44%	13,33%