

# CLASSES VERTES CISPA 2023 / 2024

## STATISTIQUES SUR LE RETOUR DES ENQUÊTES DE SATISFACTION

|                                  |           |                |
|----------------------------------|-----------|----------------|
| <b>CLASSES PUBLIQUES CHOLET</b>  | <b>23</b> | <b>41,07%</b>  |
| <b>CLASSES PRIVÉES CHOLET</b>    | <b>5</b>  | <b>8,93%</b>   |
| <b>CLASSES PUBLIQUES AdC</b>     | <b>10</b> | <b>17,86%</b>  |
| <b>CLASSES PRIVÉES AdC</b>       | <b>18</b> | <b>32,14%</b>  |
| <b>TOTAL CLASSES 2023 / 2024</b> | <b>56</b> | <b>100,00%</b> |

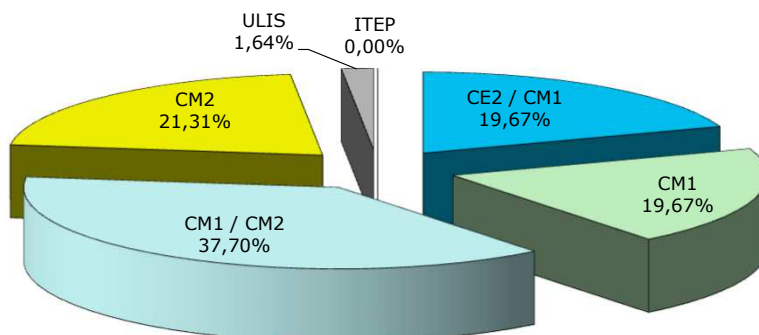
|                          |            |                |
|--------------------------|------------|----------------|
| <b>NBRE de SCOLAIRES</b> | <b>110</b> | <b>12,84%</b>  |
| <b>NBRE de SCOLAIRES</b> | <b>51</b>  | <b>5,95%</b>   |
| <b>NBRE de SCOLAIRES</b> | <b>278</b> | <b>32,44%</b>  |
| <b>NBRE de SCOLAIRES</b> | <b>418</b> | <b>48,77%</b>  |
| <b>NBRE de SCOLAIRES</b> | <b>857</b> | <b>100,00%</b> |

### Répartition des niveaux de classes sur l'année scolaire 2023 / 2024

|                                 |               | CE2 / CM1     | CM1           | CM1 / CM2     | CM2           | ULIS         | ITEP          |
|---------------------------------|---------------|---------------|---------------|---------------|---------------|--------------|---------------|
|                                 |               | <b>19,67%</b> | <b>19,67%</b> | <b>37,70%</b> | <b>21,31%</b> | <b>1,64%</b> | <b>0,000%</b> |
| <b>CLASSES PUBLIQUES CHOLET</b> | <b>42,62%</b> | 11,48%        | 6,56%         | 19,67%        | 3,28%         | 1,64%        | 0,000%        |
| <b>CLASSES PRIVÉES CHOLET</b>   | <b>8,20%</b>  | 0,00%         | 3,28%         | 0,00%         | 4,92%         | 0,00%        | 0,000%        |
| <b>CLASSES PUBLIQUES AdC</b>    | <b>14,75%</b> | 4,92%         | 1,64%         | 6,56%         | 1,64%         | 0,00%        | 0,000%        |
| <b>CLASSES PRIVEES AdC</b>      | <b>34,43%</b> | 3,28%         | 8,20%         | 11,48%        | 11,48%        | 0,00%        | 0,000%        |



CLASSES PUBLIQUES CHOLET    CLASSES PRIVÉES CHOLET    CLASSES PUBLIQUES AdC    CLASSES PRIVÉES AdC



CE2 / CM1  
CM1  
CM1 / CM2  
CM2  
ULIS  
ITEP

## LES RELATIONS & LES CONTACTS



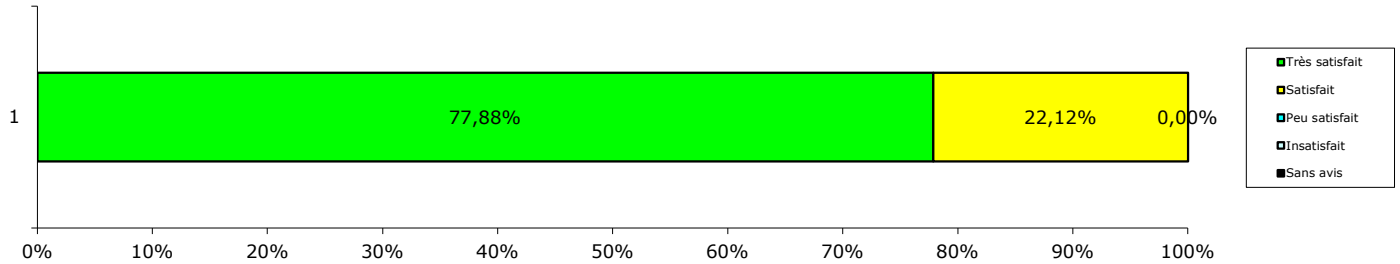
Avant votre séjour (pour la préparation de celui-ci)

|        |        |       |       |       |         |
|--------|--------|-------|-------|-------|---------|
| 69,64% | 30,36% | 0,00% | 0,00% | 0,00% | 100,00% |
| 85,96% | 14,04% | 0,00% | 0,00% | 0,00% | 100,00% |

Pendant votre séjour

|                |               |               |              |              |         |
|----------------|---------------|---------------|--------------|--------------|---------|
| Très satisfait | Satisfait     | Peu satisfait | Insatisfait  | Sans avis    |         |
| <b>77,88%</b>  | <b>22,12%</b> | <b>0,00%</b>  | <b>0,00%</b> | <b>0,00%</b> | 100,00% |

### LES RELATIONS & LES CONTACTS



## LES CLASSES VERTES



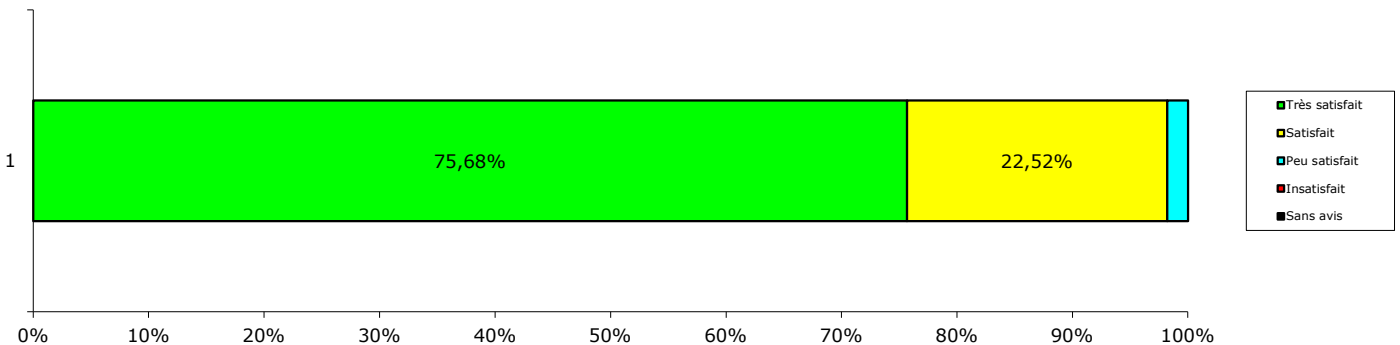
Le confort & la qualité des équipements intérieurs

|        |        |       |       |       |         |
|--------|--------|-------|-------|-------|---------|
| 68,52% | 31,48% | 0,00% | 0,00% | 0,00% | 100,00% |
| 82,46% | 14,04% | 3,51% | 0,00% | 0,00% | 100,00% |

L'entretien et la propreté

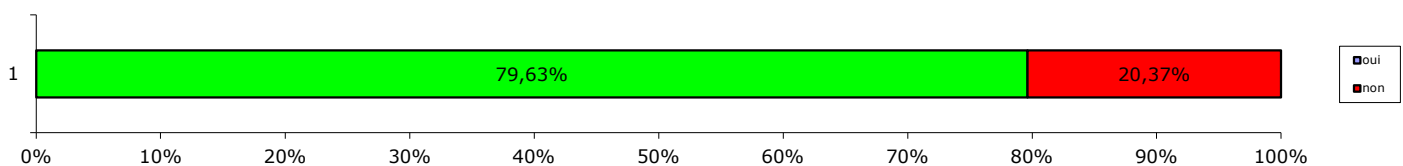
|                |               |               |              |              |         |
|----------------|---------------|---------------|--------------|--------------|---------|
| Très satisfait | Satisfait     | Peu satisfait | Insatisfait  | Sans avis    |         |
| <b>75,68%</b>  | <b>22,52%</b> | <b>1,80%</b>  | <b>0,00%</b> | <b>0,00%</b> | 100,00% |

### LES PRÉFABRIQUÉS



Avez-vous utilisé le matériel technique : Ordinateur, Vidéoprojecteur ?

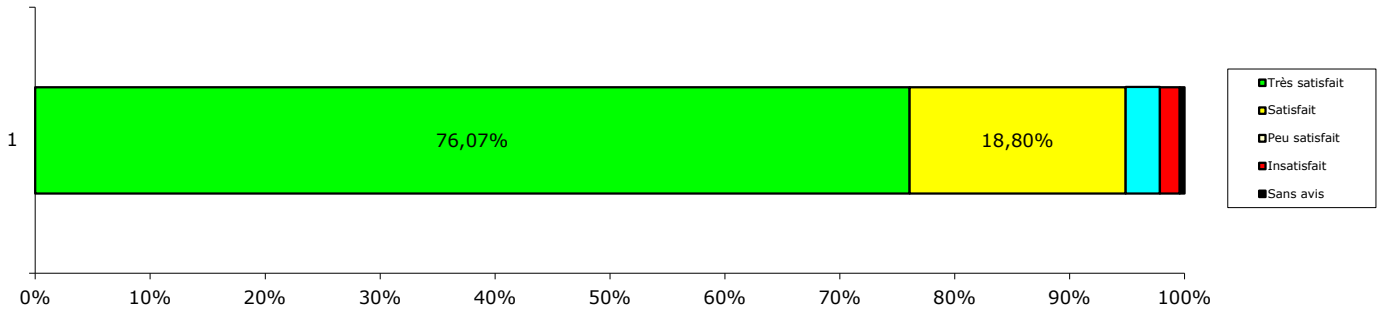
|            |            |
|------------|------------|
| <b>oui</b> | <b>non</b> |
| 79,63%     | 20,37%     |



# LA RESTAURATION



|   |                  |                      |                    |                  |              |                |
|---|------------------|----------------------|--------------------|------------------|--------------|----------------|
| <i>La propreté du refectoire</i>          | 96,43%           | 3,57%                | 0,00%              | 0,00%            | 0,00%        | 100,00%        |
| <i>La quantité servie</i>                 | 75,00%           | 17,86%               | 5,36%              | 1,79%            | 0,00%        | 100,00%        |
| <i>La variété et la qualité des repas</i> | 50,00%           | 40,91%               | 3,03%              | 4,55%            | 1,52%        | 100,00%        |
| <i>La qualité du service</i>              | 87,50%           | 8,93%                | 3,57%              | 0,00%            | 0,00%        | 100,00%        |
|   |                  |                      |                    |                  |              |                |
| <i>Très satisfait</i>                     | <i>Satisfait</i> | <i>Peu satisfait</i> | <i>Insatisfait</i> | <i>Sans avis</i> |              |                |
| <b>LA RESTAURATION</b>                    | <b>76,07%</b>    | <b>18,80%</b>        | <b>2,99%</b>       | <b>1,71%</b>     | <b>0,43%</b> | <b>100,00%</b> |

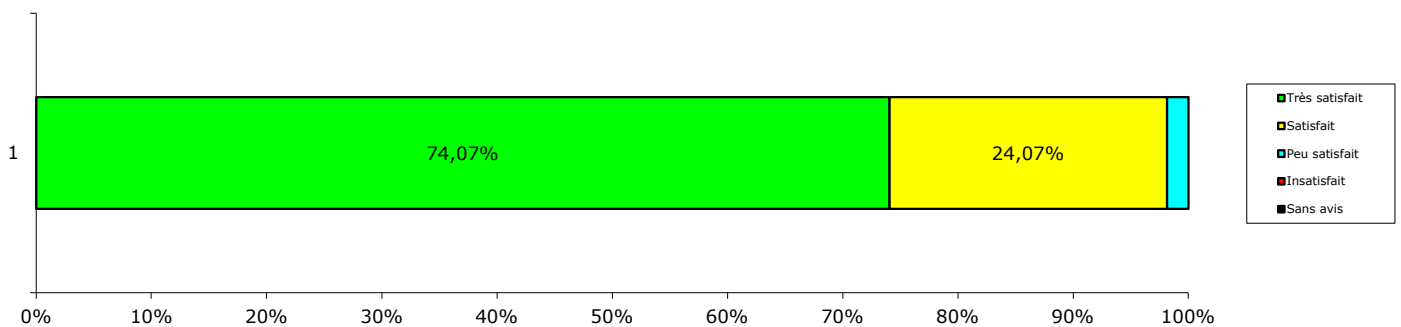


# L'ENCADREMENT



Combien avez-vous eu d'éducateurs au cours de votre séjour ?

|                                  |                  |                      |                    |                  |              |                     |
|----------------------------------|------------------|----------------------|--------------------|------------------|--------------|---------------------|
|                                  | <b>1</b>         | <b>2</b>             | <b>3</b>           | <b>4</b>         | <b>5</b>     | <b>6 &amp; plus</b> |
|                                  | 0,00%            | 58,62%               | 24,14%             | 6,90%            | 3,45%        | 6,90%               |
| <i>Très satisfait</i>            | <i>Satisfait</i> | <i>Peu satisfait</i> | <i>Insatisfait</i> | <i>Sans avis</i> |              | 100,00%             |
| <b>Avez-vous été satisfait ?</b> | <b>74,07%</b>    | <b>24,07%</b>        | <b>1,85%</b>       | <b>0,00%</b>     | <b>0,00%</b> | <b>100,00%</b>      |



# APPRÉCIATION DU SÉJOUR

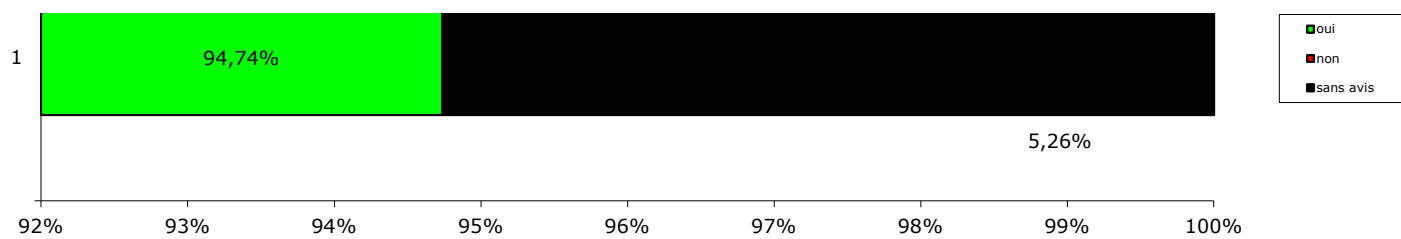


La prestation

|   |                  |                      |                    |                  |       |         |
|---|------------------|----------------------|--------------------|------------------|-------|---------|
|   | 84,62%           | 15,38%               | 0,00%              | 0,00%            | 0,00% | 100,00% |
| <i>Très satisfait</i>   | <i>Satisfait</i> | <i>Peu satisfait</i> | <i>Insatisfait</i> | <i>Sans avis</i> |       |         |
| <b>Votre séjour vous-at'il permis d'atteindre vos objectifs fixés ?</b> | <b>oui</b>       | <b>non</b>           | <b>sans avis</b>   |                  |       |         |
|   | 94,74%           | 0,00%                | 5,26%              |                  |       |         |

0,00%





***Souhaitez-vous l'an prochain, reconduire votre séjour ?***

| oui    | non   | sans avis |
|--------|-------|-----------|
| 82,46% | 5,26% | 12,28%    |