

# CLASSES VERTES CISPA 2023 / 2024

Port de Ribou - CHOLET - tél 02 41 49 80 60 - www.cispa.fr

22/04/24

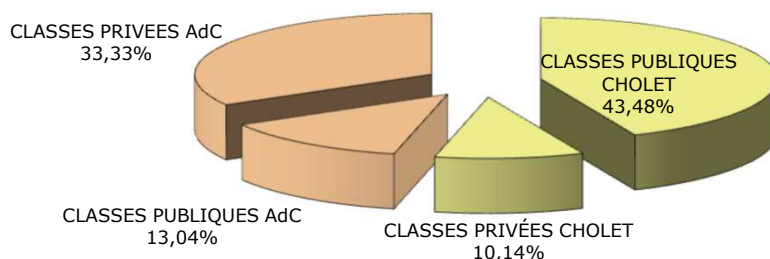
## STATISTIQUES SUR LE RETOUR DES ENQUÊTES DE SATISFACTION

<b>CLASSES PUBLIQUES CHOLET</b>	<b>27</b>	<b>42,19%</b>
<b>CLASSES PRIVÉES CHOLET</b>	<b>7</b>	<b>10,94%</b>
<b>CLASSES PUBLIQUES AdC</b>	<b>10</b>	<b>15,63%</b>
<b>CLASSES PRIVÉES AdC</b>	<b>20</b>	<b>31,25%</b>
<b>TOTAL CLASSES 2023 / 2024</b>	<b>64</b>	<b>100,00%</b>

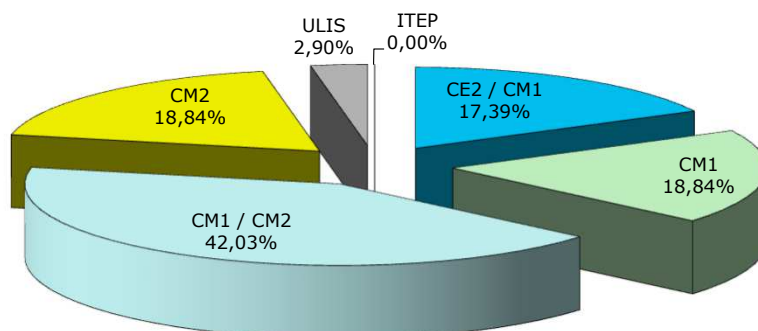
<b>NBRE de SCOLAIRES</b>	<b>207</b>	<b>20,20%</b>
<b>NBRE de SCOLAIRES</b>	<b>85</b>	<b>8,29%</b>
<b>NBRE de SCOLAIRES</b>	<b>278</b>	<b>27,12%</b>
<b>NBRE de SCOLAIRES</b>	<b>455</b>	<b>44,39%</b>
<b>NBRE de SCOLAIRES</b>	<b>1025</b>	<b>100,00%</b>

### Répartition des niveaux de classes sur l'année scolaire 2023 / 2024

		<b>CE2 / CM1</b>	<b>CM1</b>	<b>CM1 / CM2</b>	<b>CM2</b>	<b>ULIS</b>	<b>ITEP</b>
		<b>17,39%</b>	<b>18,84%</b>	<b>42,03%</b>	<b>18,84%</b>	<b>2,90%</b>	<b>0,000%</b>
<b>CLASSES PUBLIQUES CHOLET</b>	<b>43,48%</b>	10,14%	5,80%	23,19%	2,90%	1,45%	0,000%
<b>CLASSES PRIVÉES CHOLET</b>	<b>10,14%</b>	0,00%	4,35%	0,00%	4,35%	1,45%	0,000%
<b>CLASSES PUBLIQUES AdC</b>	<b>13,04%</b>	4,35%	1,45%	5,80%	1,45%	0,00%	0,000%
<b>CLASSES PRIVEES AdC</b>	<b>33,33%</b>	2,90%	7,25%	13,04%	10,14%	0,00%	0,000%



■ CLASSES PUBLIQUES CHOLET   
 ■ CLASSES PRIVÉES CHOLET   
 ■ CLASSES PUBLIQUES AdC   
 ■ CLASSES PRIVÉES AdC



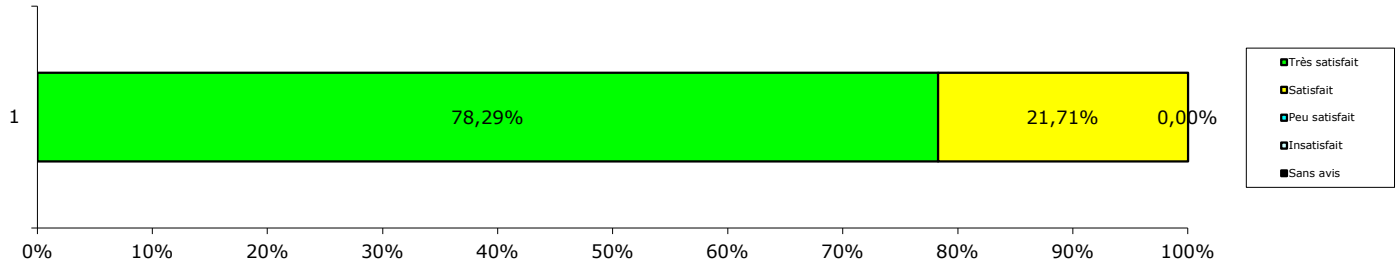
■ CE2 / CM1  
■ CM1  
■ CM1 / CM2  
■ CM2  
■ ULIS  
■ ITEP

# LES RELATIONS & LES CONTACTS



Avant votre séjour (pour la préparation de celui-ci)  
Pendant votre séjour

	70,31%	29,69%	0,00%	0,00%	0,00%	100,00%
	86,15%	13,85%	0,00%	0,00%	0,00%	100,00%
	Très satisfait	Satisfait	Peu satisfait	Insatisfait	Sans avis	
<b>LES RELATIONS &amp; LES CONTACTS</b>	<b>78,29%</b>	<b>21,71%</b>	<b>0,00%</b>	<b>0,00%</b>	<b>0,00%</b>	100,00%

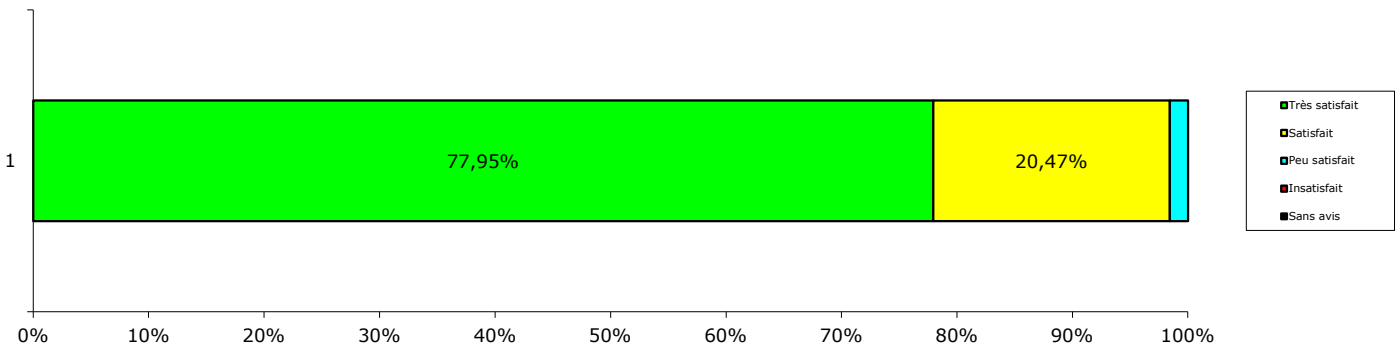


# LES CLASSES VERTES



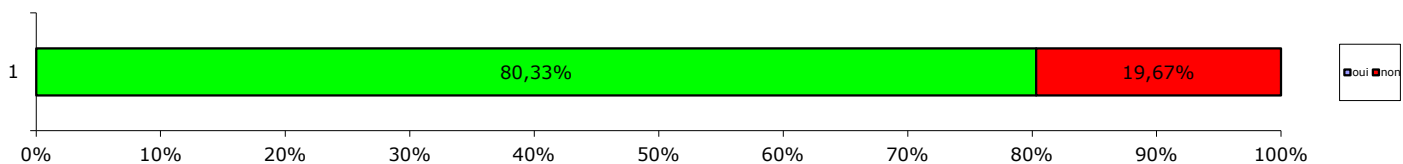
Le confort & la qualité des équipements intérieurs  
L'entretien et la propreté

	72,58%	27,42%	0,00%	0,00%	0,00%	100,00%
	83,08%	13,85%	3,08%	0,00%	0,00%	100,00%
	Très satisfait	Satisfait	Peu satisfait	Insatisfait	Sans avis	
<b>LES PRÉFABRIQUÉS</b>	<b>77,95%</b>	<b>20,47%</b>	<b>1,57%</b>	<b>0,00%</b>	<b>0,00%</b>	100,00%



Avez-vous utilisé le matériel technique : Ordinateur, Vidéoprojecteur ?

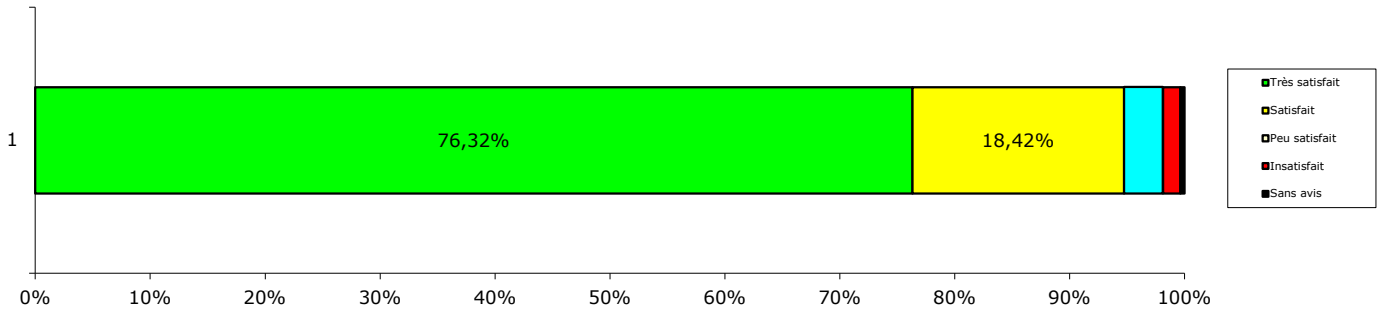
<b>oui</b>	<b>non</b>
80,33%	19,67%



# LA RESTAURATION



<i>La propreté du refectoire</i>	96,88%	3,13%	0,00%	0,00%	0,00%	100,00%
<i>La quantité servie</i>	73,44%	18,75%	6,25%	1,56%	0,00%	100,00%
<i>La variété et la qualité des repas</i>	51,35%	39,19%	4,05%	4,05%	1,35%	100,00%
<i>La qualité du service</i>	87,50%	9,38%	3,13%	0,00%	0,00%	100,00%
<b>LA RESTAURATION</b>	<b>76,32%</b>	<b>18,42%</b>	<b>3,38%</b>	<b>1,50%</b>	<b>0,38%</b>	<b>100,00%</b>

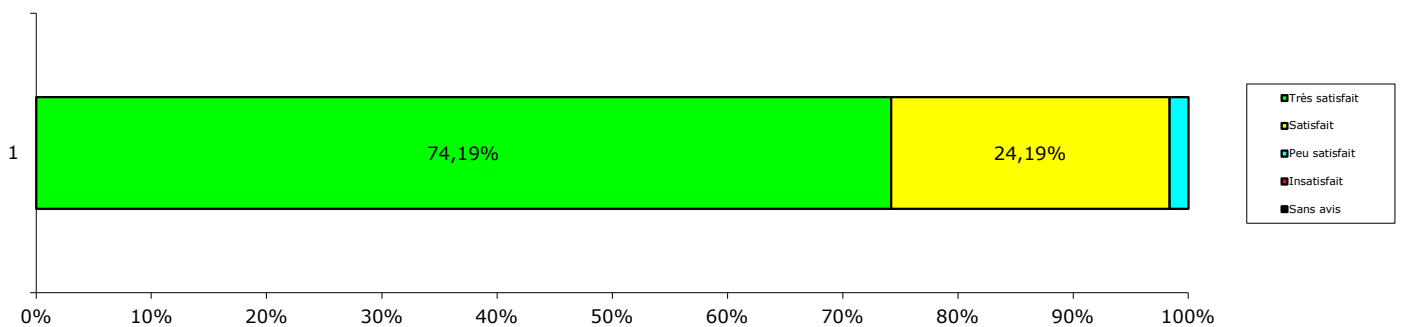


# L'ENCADREMENT



Combien avez-vous eu d'éducateurs au cours de votre séjour ?

	<b>1</b>	<b>2</b>	<b>3</b>	<b>4</b>	<b>5</b>	<b>6 &amp; plus</b>
	0,00%	62,12%	21,21%	7,58%	3,03%	6,06%
<b>Avez-vous été satisfait ?</b>						
	74,19%	24,19%	1,61%	0,00%	0,00%	100,00%



# APPRÉCIATION DU SÉJOUR

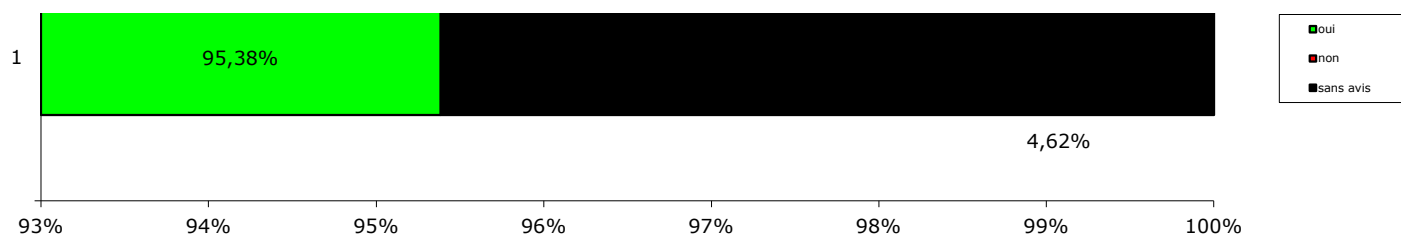


La prestation

	85,00%	15,00%	0,00%	0,00%	0,00%	100,00%
<b>Votre séjour vous-at'il permis d'atteindre vos objectifs fixés ?</b>						
	<b>oui</b>	<b>non</b>	<b>sans avis</b>			
	95,38%	0,00%	4,62%			

0,00%





***Souhaitez-vous l'an prochain, reconduire votre séjour ?***

oui	non	sans avis
84,62%	4,62%	10,77%