

# CLASSES VERTES CISPA 2023 / 2024

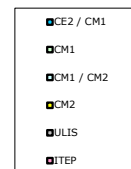
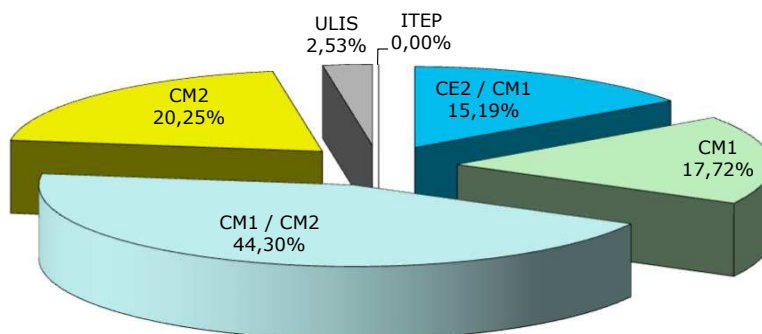
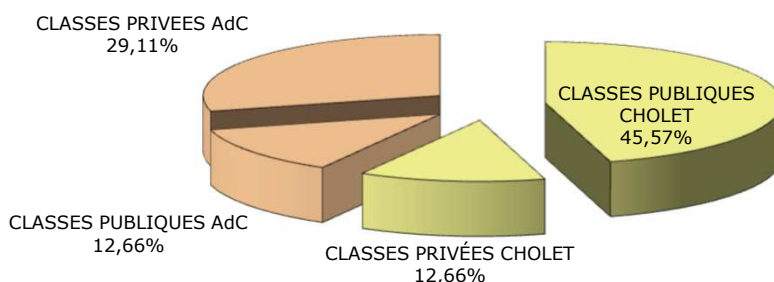
## STATISTIQUES SUR LE RETOUR DES ENQUÊTES DE SATISFACTION

<b>CLASSES PUBLIQUES CHOLET</b>	<b>35</b>	46,05%
<b>CLASSES PRIVÉES CHOLET</b>	<b>10</b>	13,16%
<b>CLASSES PUBLIQUES AdC</b>	<b>11</b>	14,47%
<b>CLASSES PRIVÉES AdC</b>	<b>20</b>	26,32%
<b>TOTAL CLASSES 2023 / 2024</b>	<b>76</b>	100,00%

<b>NBRE de SCOLAIRES</b>	<b>357</b>	28,15%
<b>NBRE de SCOLAIRES</b>	<b>85</b>	6,70%
<b>NBRE de SCOLAIRES</b>	<b>371</b>	29,26%
<b>NBRE de SCOLAIRES</b>	<b>455</b>	35,88%
<b>NBRE de SCOLAIRES</b>	<b>1268</b>	100,00%

### Répartition des niveaux de classes sur l'année scolaire 2023 / 2024

		CE2 / CM1	CM1	CM1 / CM2	CM2	ULIS	ITEP
		15,19%	17,72%	44,30%	20,25%	2,53%	0,000%
<b>CLASSES PUBLIQUES CHOLET</b>	<b>45,57%</b>	8,86%	5,06%	25,32%	5,06%	1,27%	0,000%
<b>CLASSES PRIVÉES CHOLET</b>	<b>12,66%</b>	0,00%	5,06%	1,27%	5,06%	1,27%	0,000%
<b>CLASSES PUBLIQUES AdC</b>	<b>12,66%</b>	3,80%	1,27%	6,33%	1,27%	0,00%	0,000%
<b>CLASSES PRIVEES AdC</b>	<b>29,11%</b>	2,53%	6,33%	11,39%	8,86%	0,00%	0,000%

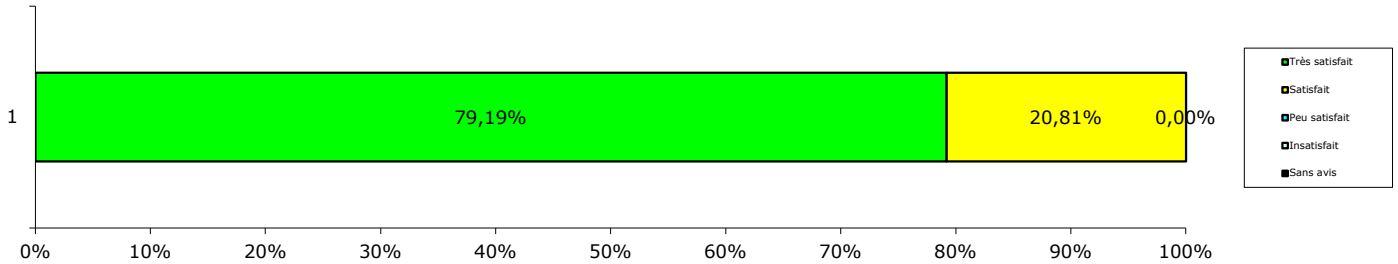


## LES RELATIONS & LES CONTACTS



Avant votre séjour (pour la préparation de celui-ci)  
Pendant votre séjour

	Très satisfait	Satisfait	Peu satisfait	Insatisfait	Sans avis	Total
Avant votre séjour (pour la préparation de celui-ci)	70,27%	29,73%	0,00%	0,00%	0,00%	100,00%
Pendant votre séjour	88,00%	12,00%	0,00%	0,00%	0,00%	100,00%
<b>LES RELATIONS &amp; LES CONTACTS</b>	<b>79,19%</b>	<b>20,81%</b>	<b>0,00%</b>	<b>0,00%</b>	<b>0,00%</b>	<b>100,00%</b>

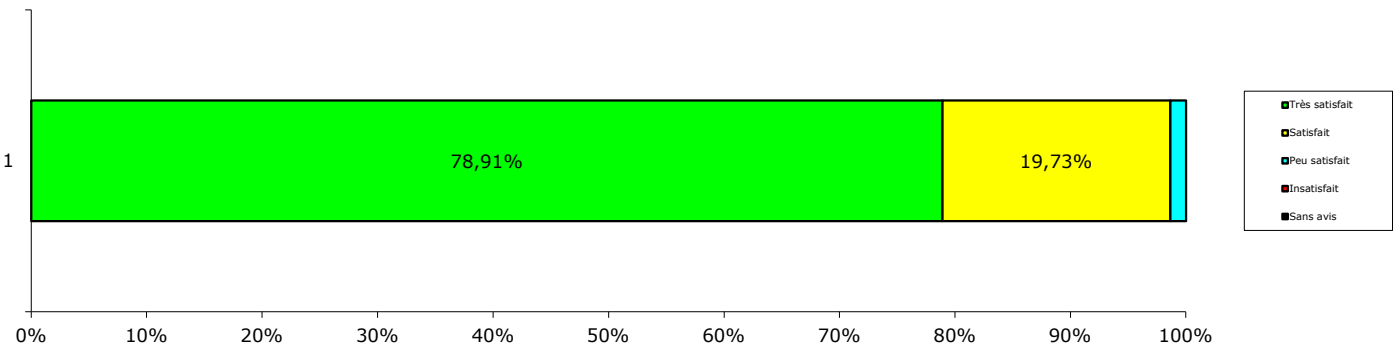


## LES CLASSES VERTES



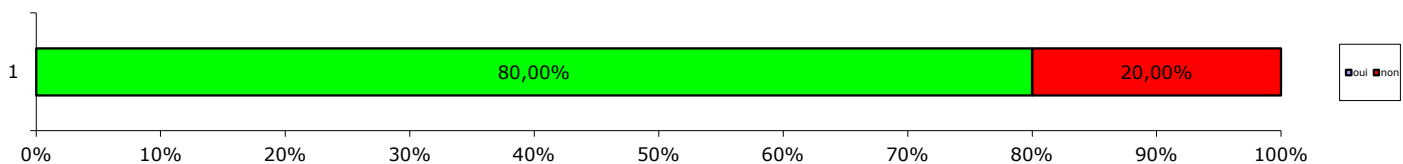
Le confort & la qualité des équipements intérieurs  
L'entretien et la propreté

	Très satisfait	Satisfait	Peu satisfait	Insatisfait	Sans avis	Total
Le confort & la qualité des équipements intérieurs	72,22%	27,78%	0,00%	0,00%	0,00%	100,00%
L'entretien et la propreté	85,33%	12,00%	2,67%	0,00%	0,00%	100,00%
<b>LES PRÉFABRIQUÉS</b>	<b>78,91%</b>	<b>19,73%</b>	<b>1,36%</b>	<b>0,00%</b>	<b>0,00%</b>	<b>100,00%</b>



Avez-vous utilisé le matériel technique : Ordinateur, Vidéoprojecteur ?

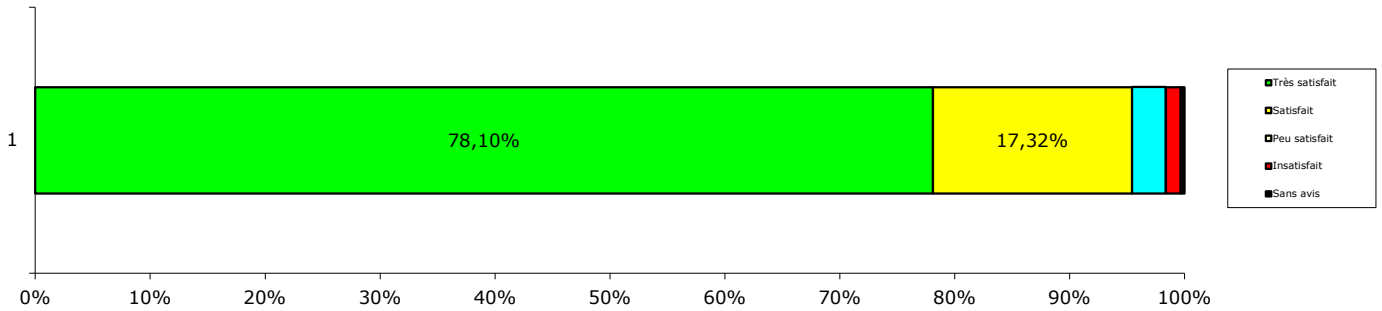
oui	non
80,00%	20,00%



# LA RESTAURATION



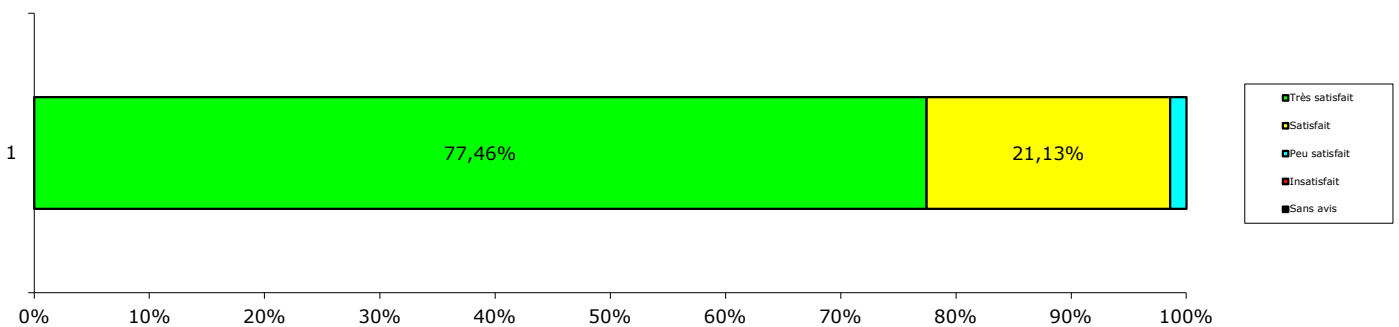
<i>La propreté du refectoire</i>	97,30%	2,70%	0,00%	0,00%	0,00%	100,00%
<i>La quantité servie</i>	77,03%	16,22%	5,41%	1,35%	0,00%	100,00%
<i>La variété et la qualité des repas</i>	52,38%	39,29%	3,57%	3,57%	1,19%	100,00%
<i>La qualité du service</i>	89,19%	8,11%	2,70%	0,00%	0,00%	100,00%
<b>LA RESTAURATION</b>	<b>78,10%</b>	<b>17,32%</b>	<b>2,94%</b>	<b>1,31%</b>	<b>0,33%</b>	<b>100,00%</b>



# L'ENCADREMENT



<i>Combien avez-vous eu d'éducateurs au cours de votre séjour ?</i>	<b>1</b>	<b>2</b>	<b>3</b>	<b>4</b>	<b>5</b>	<b>6 &amp; plus</b>
	0,00%	61,33%	22,67%	6,67%	2,67%	6,67%
<b>Avez-vous été satisfait ?</b>	<b>Très satisfait</b>	<b>Satisfait</b>	<b>Peu satisfait</b>	<b>Insatisfait</b>	<b>Sans avis</b>	<b>100,00%</b>
	77,46%	21,13%	1,41%	0,00%	0,00%	100,00%



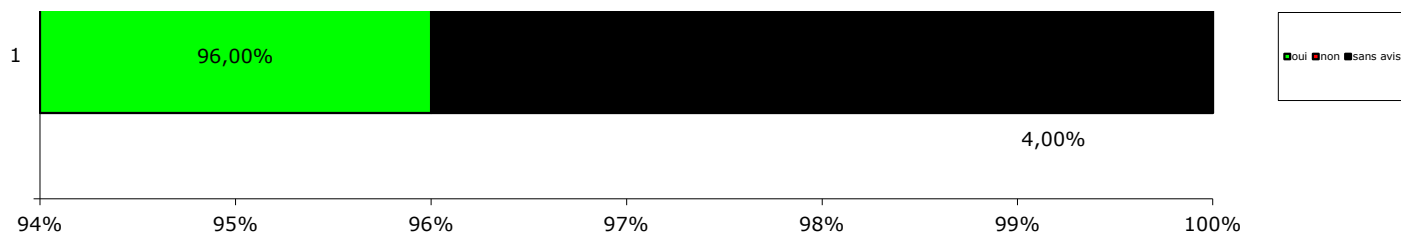
# APPRÉCIATION DU SÉJOUR



<i>La prestation</i>	87,14%	12,86%	0,00%	0,00%	0,00%	100,00%
<i>Votre séjour vous-at'il permis d'atteindre vos objectifs fixés ?</i>	<b>oui</b>	<b>non</b>	<b>sans avis</b>			
	96,00%	0,00%	4,00%			

0,00%





***Souhaitez-vous l'an prochain, reconduire votre séjour ?***

oui	non	sans avis
85,33%	4,00%	10,67%