

# CLASSES VERTES CISPA 2024 / 2025

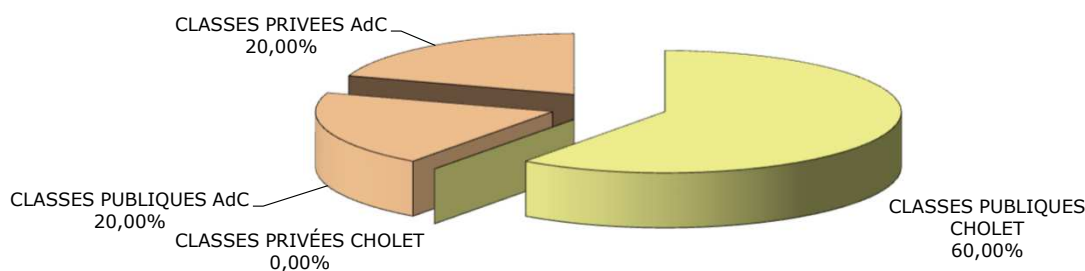
## STATISTIQUES SUR LE RETOUR DES ENQUÊTES DE SATISFACTION

<b>CLASSES PUBLIQUES CHOLET</b>	<b>9</b>	<b>60,00%</b>
<b>CLASSES PRIVÉES CHOLET</b>		<b>0,00%</b>
<b>CLASSES PUBLIQUES AdC</b>	<b>3</b>	<b>20,00%</b>
<b>CLASSES PRIVÉES AdC</b>	<b>3</b>	<b>20,00%</b>
<b>TOTAL CLASSES 2023 / 2024</b>	<b>15</b>	<b>100,00%</b>

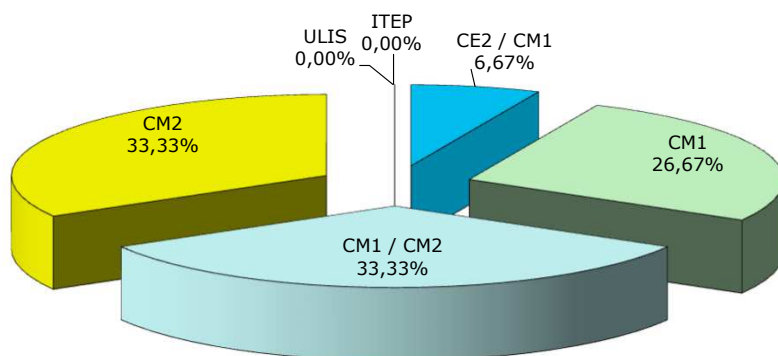
<b>NBRE de SCOLAIRES</b>	<b>215</b>	<b>61,78%</b>
<b>NBRE de SCOLAIRES</b>		<b>0,00%</b>
<b>NBRE de SCOLAIRES</b>	<b>69</b>	<b>19,83%</b>
<b>NBRE de SCOLAIRES</b>	<b>64</b>	<b>18,39%</b>
<b>NBRE de SCOLAIRES</b>	<b>348</b>	<b>100,00%</b>

### Répartition des niveaux de classes sur l'année scolaire 2024 / 2025

		CE2 / CM1	CM1	CM1 / CM2	CM2	ULIS	ITEP
		<b>6,67%</b>	<b>26,67%</b>	<b>33,33%</b>	<b>33,33%</b>	<b>0,00%</b>	<b>0,00%</b>
<b>CLASSES PUBLIQUES CHOLET</b>	<b>60,00%</b>	6,67%	13,33%	20,00%	20,00%	0,00%	0,00%
<b>CLASSES PRIVÉES CHOLET</b>	<b>0,00%</b>	0,00%	0,00%	0,00%	0,00%	0,00%	0,00%
<b>CLASSES PUBLIQUES AdC</b>	<b>20,00%</b>	0,00%	6,67%	6,67%	6,67%	0,00%	0,00%
<b>CLASSES PRIVEES AdC</b>	<b>20,00%</b>	0,00%	6,67%	6,67%	6,67%	0,00%	0,00%



CLASSES PUBLIQUES CHOLET	CLASSES PRIVÉES CHOLET	CLASSES PUBLIQUES AdC	CLASSES PRIVEES AdC
--------------------------	------------------------	-----------------------	---------------------



CE2 / CM1
CM1
CM1 / CM2
CM2
ULIS
ITEP

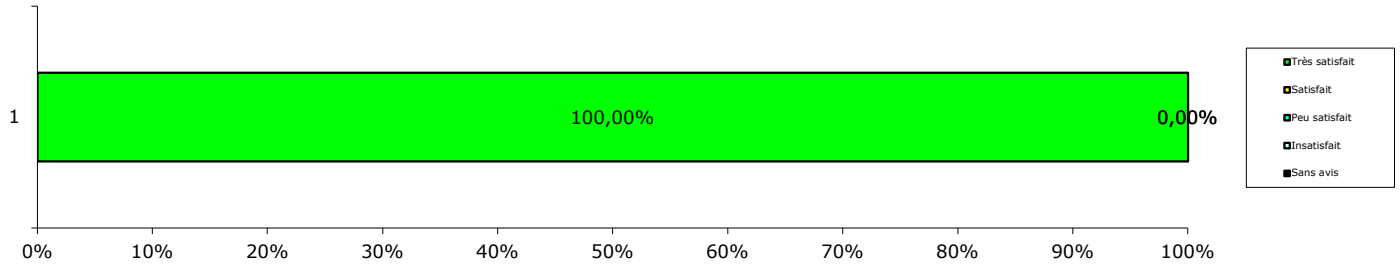
## LES RELATIONS & LES CONTACTS



Avant votre séjour (pour la préparation de celui-ci)

Pendant votre séjour

	Très satisfait	Satisfait	Peu satisfait	Insatisfait	Sans avis	Total
Avant votre séjour (pour la préparation de celui-ci)	100,00%	0,00%	0,00%	0,00%	0,00%	100,00%
Pendant votre séjour	100,00%	0,00%	0,00%	0,00%	0,00%	100,00%
	Très satisfait	Satisfait	Peu satisfait	Insatisfait	Sans avis	
<b>LES RELATIONS &amp; LES CONTACTS</b>	<b>100,00%</b>	<b>0,00%</b>	<b>0,00%</b>	<b>0,00%</b>	<b>0,00%</b>	<b>100,00%</b>



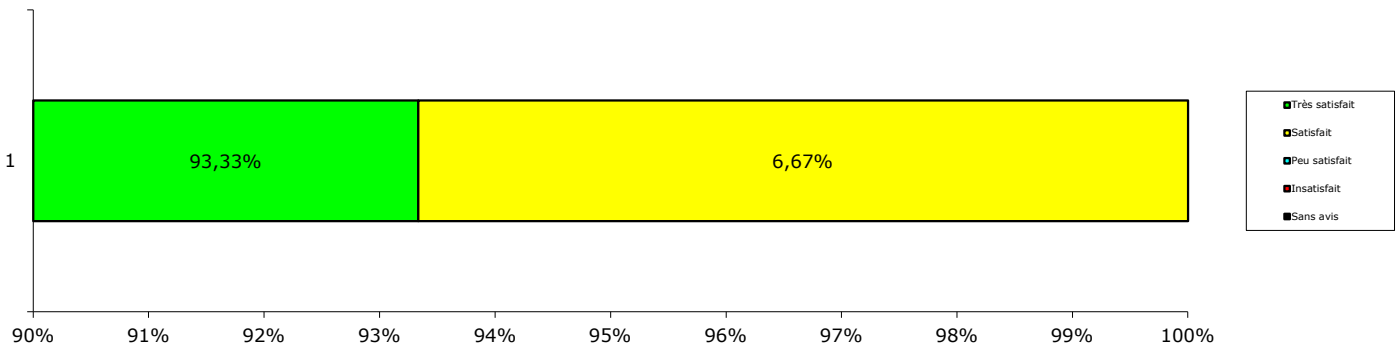
## LES CLASSES VERTES



Le confort & la qualité des équipements intérieurs

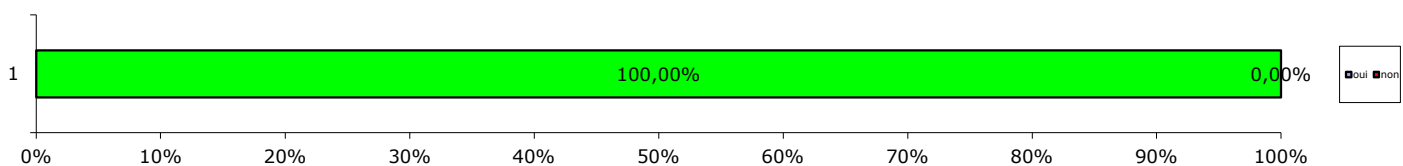
L'entretien et la propreté

	Très satisfait	Satisfait	Peu satisfait	Insatisfait	Sans avis	Total
Le confort & la qualité des équipements intérieurs	100,00%	0,00%	0,00%	0,00%	0,00%	100,00%
L'entretien et la propreté	86,67%	13,33%	0,00%	0,00%	0,00%	100,00%
	Très satisfait	Satisfait	Peu satisfait	Insatisfait	Sans avis	
<b>LES PRÉFABRIQUÉS</b>	<b>93,33%</b>	<b>6,67%</b>	<b>0,00%</b>	<b>0,00%</b>	<b>0,00%</b>	<b>100,00%</b>



Avez-vous utilisé le matériel technique : Ordinateur, Vidéoprojecteur ?

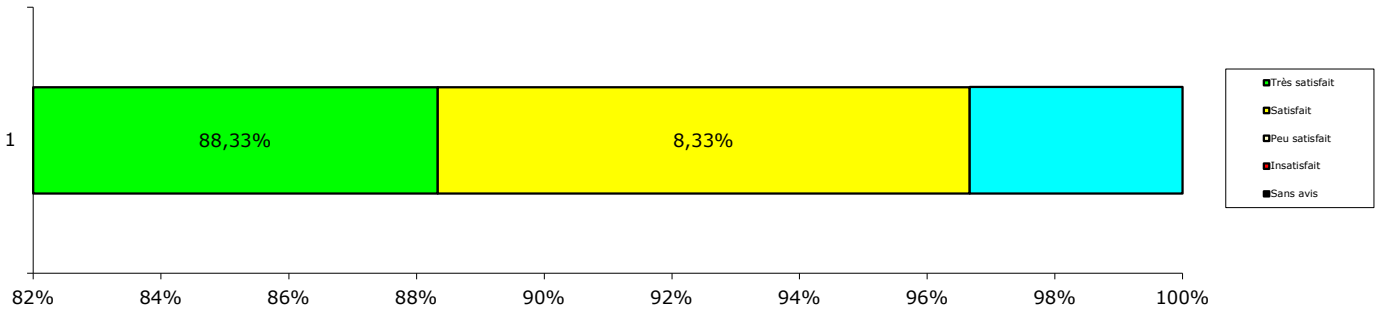
oui	non
100,00%	0,00%



# LA RESTAURATION



La propreté du refectoire	100,00%	0,00%	0,00%	0,00%	0,00%	100,00%
La quantité servie	80,00%	20,00%	0,00%	0,00%	0,00%	100,00%
La variété et la qualité des repas	73,33%	13,33%	13,33%	0,00%	0,00%	100,00%
La qualité du service	100,00%	0,00%	0,00%	0,00%	0,00%	100,00%
	Très satisfait	Satisfait	Peu satisfait	Insatisfait	Sans avis	
<b>LA RESTAURATION</b>	<b>88,33%</b>	<b>8,33%</b>	<b>3,33%</b>	<b>0,00%</b>	<b>0,00%</b>	100,00%



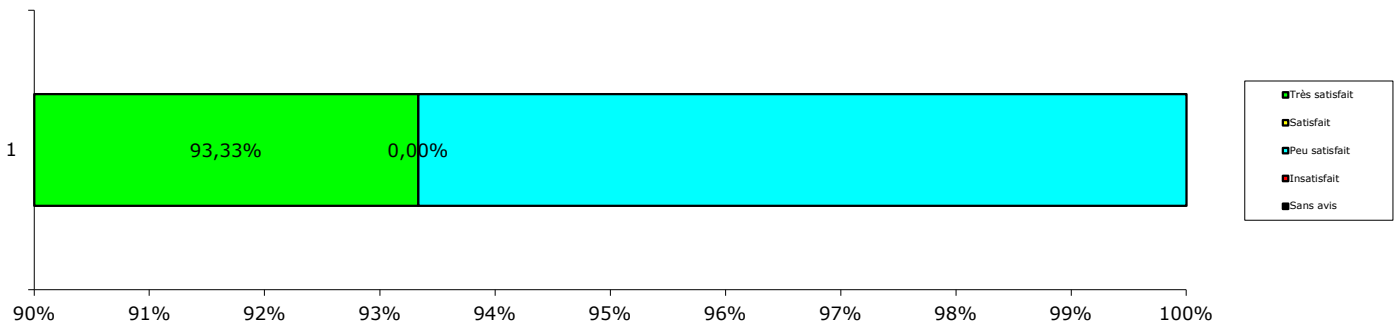
# L'ENCADREMENT



Combien avez-vous eu d'éducateurs au cours de votre séjour ?

Avez-vous été satisfait ?

	<b>1</b>	<b>2</b>	<b>3</b>	<b>4</b>	<b>5</b>	<b>6 &amp; plus</b>
	0,00%	80,00%	20,00%	0,00%	0,00%	0,00%
	Très satisfait	Satisfait	Peu satisfait	Insatisfait	Sans avis	100,00%
Avez-vous été satisfait ?	93,33%	0,00%	6,67%	0,00%	0,00%	100,00%



# APPRÉCIATION DU SÉJOUR

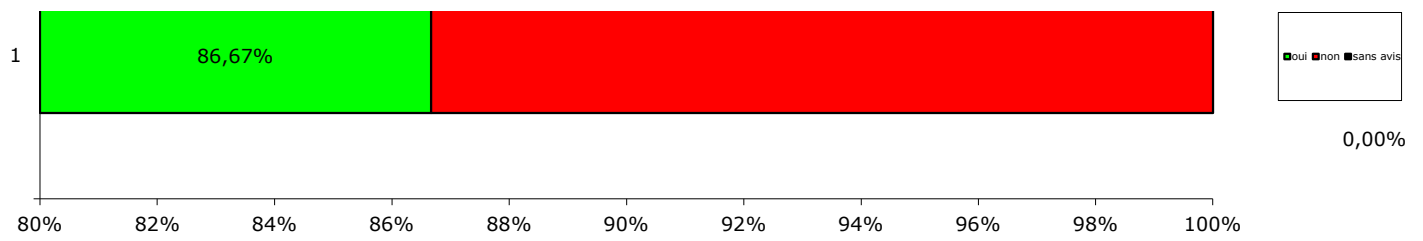


La prestation

Votre séjour vous-at'il permis d'atteindre vos objectifs fixés ?

La prestation	100,00%	0,00%	0,00%	0,00%	0,00%	100,00%
Votre séjour vous-at'il permis d'atteindre vos objectifs fixés ?	oui	non	sans avis			
	86,67%	13,33%	0,00%			





***Souhaitez-vous l'an prochain, reconduire votre séjour ?***

oui	non	sans avis
80,00%	6,67%	13,33%