

CLASSES VERTES CISPA 2024 / 2025

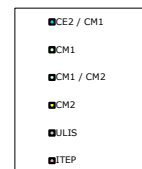
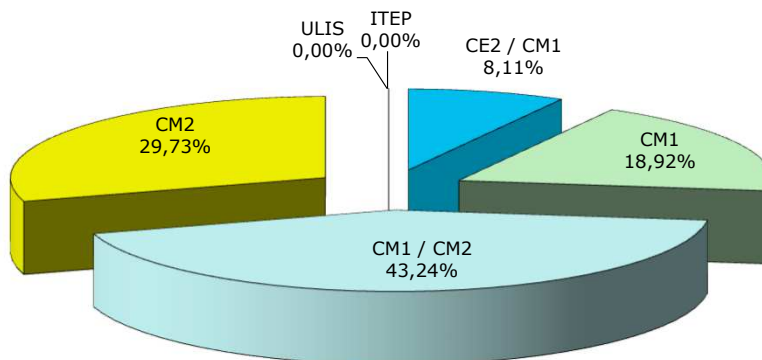

STATISTIQUES SUR LE RETOUR DES ENQUÊTES DE SATISFACTION

| | | |
|----------------------------------|-----------|---------|
| CLASSES PUBLIQUES CHOLET | 17 | 47,22% |
| CLASSES PRIVÉES CHOLET | 2 | 5,56% |
| CLASSES PUBLIQUES AdC | 6 | 16,67% |
| CLASSES PRIVÉES AdC | 11 | 30,56% |
| TOTAL CLASSES 2023 / 2024 | 36 | 100,00% |

| | | |
|--------------------------|-------------|---------|
| NBRE de SCOLAIRES | 565 | 55,39% |
| NBRE de SCOLAIRES | 39 | 3,82% |
| NBRE de SCOLAIRES | 145 | 14,22% |
| NBRE de SCOLAIRES | 271 | 26,57% |
| NBRE de SCOLAIRES | 1020 | 100,00% |

Répartition des niveaux de classes sur l'année scolaire 2024 / 2025

| | | CE2 / CM1 | CM1 | CM1 / CM2 | CM2 | ULIS | ITEP |
|---------------------------------|---------------|-----------|--------|-----------|--------|-------|-------|
| | | 8,11% | 18,92% | 43,24% | 29,73% | 0,00% | 0,00% |
| CLASSES PUBLIQUES CHOLET | 45,95% | 5,41% | 8,11% | 18,92% | 13,51% | 0,00% | 0,00% |
| CLASSES PRIVÉES CHOLET | 5,41% | 0,00% | 2,70% | 0,00% | 2,70% | 0,00% | 0,00% |
| CLASSES PUBLIQUES AdC | 16,22% | 0,00% | 5,41% | 2,70% | 8,11% | 0,00% | 0,00% |
| CLASSES PRIVÉES AdC | 32,43% | 2,70% | 2,70% | 21,62% | 5,41% | 0,00% | 0,00% |



LES RELATIONS & LES CONTACTS



Avant votre séjour (pour la préparation de celui-ci)

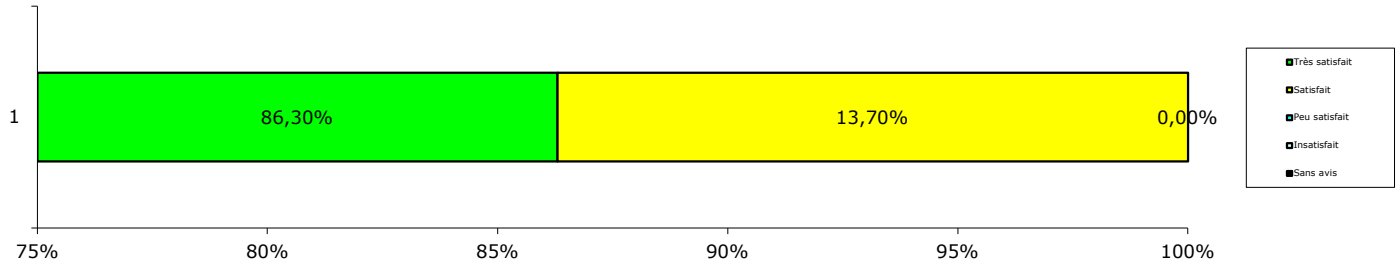
| | | | | | |
|--------|--------|-------|-------|-------|---------|
| 81,08% | 18,92% | 0,00% | 0,00% | 0,00% | 100,00% |
| 91,67% | 8,33% | 0,00% | 0,00% | 0,00% | 100,00% |

Pendant votre séjour

| | | | | | |
|----------------|-----------|---------------|-------------|-----------|--|
| Très satisfait | Satisfait | Peu satisfait | Insatisfait | Sans avis | |
|----------------|-----------|---------------|-------------|-----------|--|

LES RELATIONS & LES CONTACTS

| | | | | | |
|---------------|---------------|--------------|--------------|--------------|---------|
| 86,30% | 13,70% | 0,00% | 0,00% | 0,00% | 100,00% |
|---------------|---------------|--------------|--------------|--------------|---------|



LES CLASSES VERTES



Le confort & la qualité des équipements intérieurs

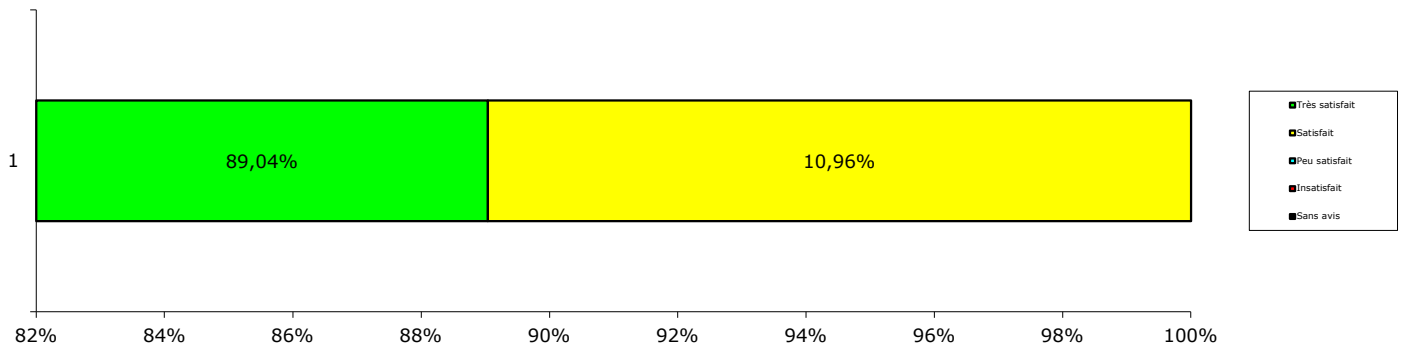
| | | | | | |
|--------|--------|-------|-------|-------|---------|
| 89,19% | 10,81% | 0,00% | 0,00% | 0,00% | 100,00% |
| 88,89% | 11,11% | 0,00% | 0,00% | 0,00% | 100,00% |

L'entretien et la propreté

| | | | | | |
|----------------|-----------|---------------|-------------|-----------|--|
| Très satisfait | Satisfait | Peu satisfait | Insatisfait | Sans avis | |
|----------------|-----------|---------------|-------------|-----------|--|

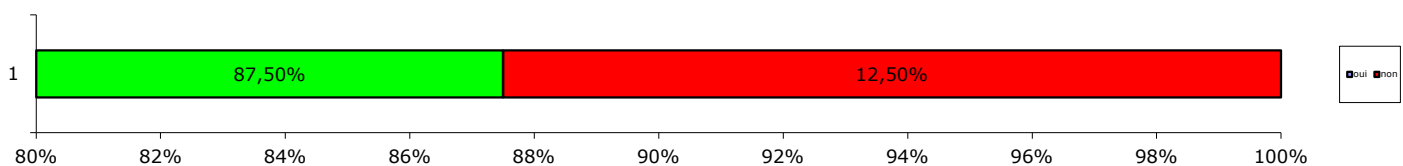
LES PRÉFABRIQUÉS

| | | | | | |
|---------------|---------------|--------------|--------------|--------------|---------|
| 89,04% | 10,96% | 0,00% | 0,00% | 0,00% | 100,00% |
|---------------|---------------|--------------|--------------|--------------|---------|



Avez-vous utilisé le matériel technique : Ordinateur, Vidéoprojecteur ?

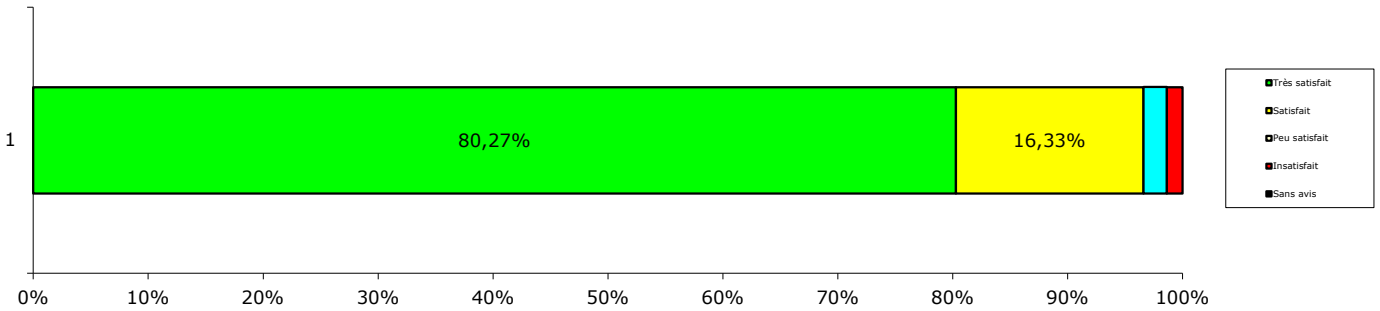
| | |
|------------|------------|
| oui | non |
| 87,50% | 12,50% |



LA RESTAURATION



| | | | | | | |
|---|---------------|---------------|--------------|--------------|--------------|----------------|
| <i>La propreté du refectoire</i> | 97,22% | 2,78% | 0,00% | 0,00% | 0,00% | 100,00% |
| <i>La quantité servie</i> | 75,68% | 24,32% | 0,00% | 0,00% | 0,00% | 100,00% |
| <i>La variété et la qualité des repas</i> | 56,76% | 29,73% | 8,11% | 5,41% | 0,00% | 100,00% |
| <i>La qualité du service</i> | 91,89% | 8,11% | 0,00% | 0,00% | 0,00% | 100,00% |
| | | | | | | |
| LA RESTAURATION | 80,27% | 16,33% | 2,04% | 1,36% | 0,00% | 100,00% |



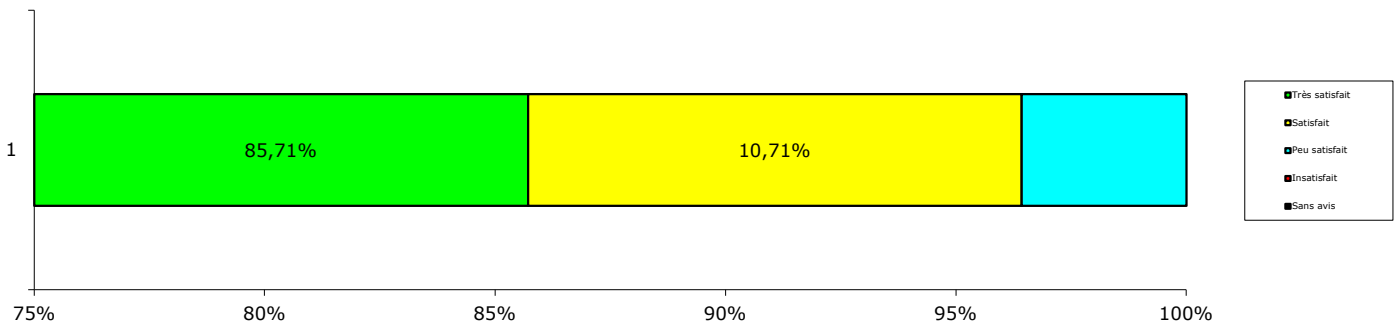
L'ENCADREMENT



Combien avez-vous eu d'éducateurs au cours de votre séjour ?

Avez-vous été satisfait ?

| | | | | | | |
|----------------------------------|------------------|----------------------|--------------------|------------------|--------------|---------------------|
| | 1 | 2 | 3 | 4 | 5 | 6 & plus |
| | 0,00% | 70,27% | 29,73% | 0,00% | 0,00% | 0,00% |
| | | | | | | |
| <i>Très satisfait</i> | <i>Satisfait</i> | <i>Peu satisfait</i> | <i>Insatisfait</i> | <i>Sans avis</i> | | 100,00% |
| | | | | | | |
| Avez-vous été satisfait ? | 85,71% | 10,71% | 3,57% | 0,00% | 0,00% | 100,00% |



APPRÉCIATION DU SÉJOUR

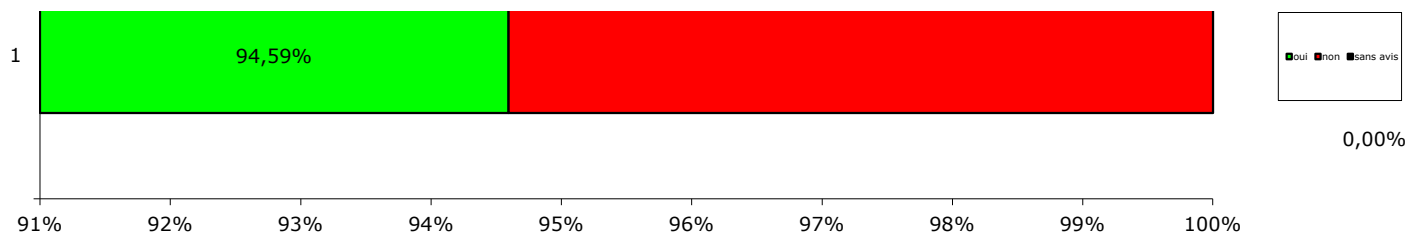


La prestation

Votre séjour vous-at'il permis d'atteindre vos objectifs fixés ?

| | | | | | | |
|--|------------|------------|------------------|-------|-------|---------|
| | 100,00% | 0,00% | 0,00% | 0,00% | 0,00% | 100,00% |
| | | | | | | |
| | oui | non | sans avis | | | |
| | 94,59% | 5,41% | 0,00% | | | |





Souhaitez-vous l'an prochain, reconduire votre séjour ?

| oui | non | sans avis |
|--------|-------|-----------|
| 88,89% | 2,78% | 8,33% |