

CLASSES VERTES CISPA 2024 / 2025

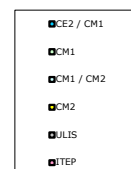
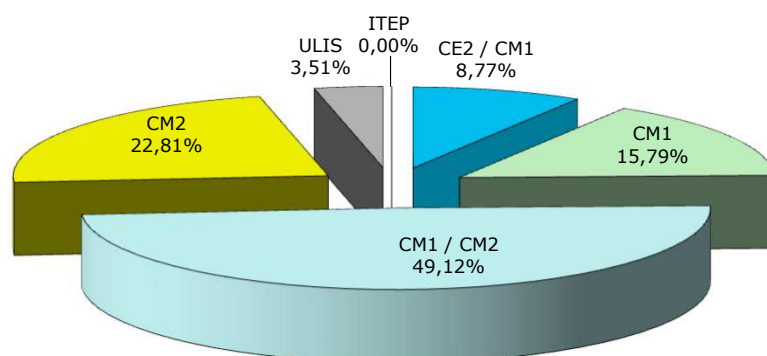

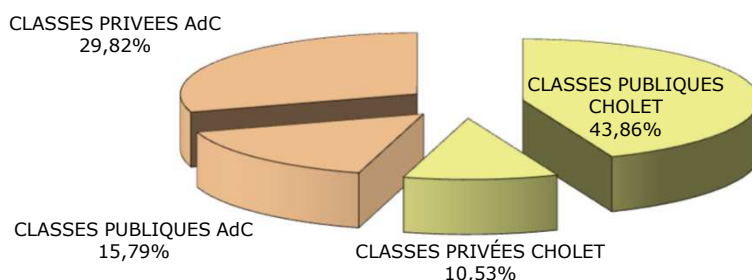
STATISTIQUES SUR LE RETOUR DES ENQUÊTES DE SATISFACTION

CLASSES PUBLIQUES CHOLET	25	44,64%
CLASSES PRIVÉES CHOLET	6	10,71%
CLASSES PUBLIQUES AdC	9	16,07%
CLASSES PRIVÉES AdC	16	28,57%
TOTAL CLASSES 2023 / 2024	56	100,00%

NBRE de SCOLAIRES	757	51,11%
NBRE de SCOLAIRES	139	9,39%
NBRE de SCOLAIRES	211	14,25%
NBRE de SCOLAIRES	374	25,25%
NBRE de SCOLAIRES	1481	100,00%

Répartition des niveaux de classes sur l'année scolaire 2024 / 2025

		CE2 / CM1	CM1	CM1 / CM2	CM2	ULIS	ITEP
		8,77%	15,79%	49,12%	22,81%	3,51%	0,00%
CLASSES PUBLIQUES CHOLET	43,86%	3,51%	5,26%	24,56%	8,77%	1,75%	0,00%
CLASSES PRIVÉES CHOLET	10,53%	0,00%	3,51%	3,51%	3,51%	0,00%	0,00%
CLASSES PUBLIQUES AdC	15,79%	1,75%	3,51%	5,26%	5,26%	0,00%	0,00%
CLASSES PRIVEES AdC	29,82%	3,51%	3,51%	15,79%	5,26%	1,75%	0,00%



LES RELATIONS & LES CONTACTS



Avant votre séjour (pour la préparation de celui-ci)

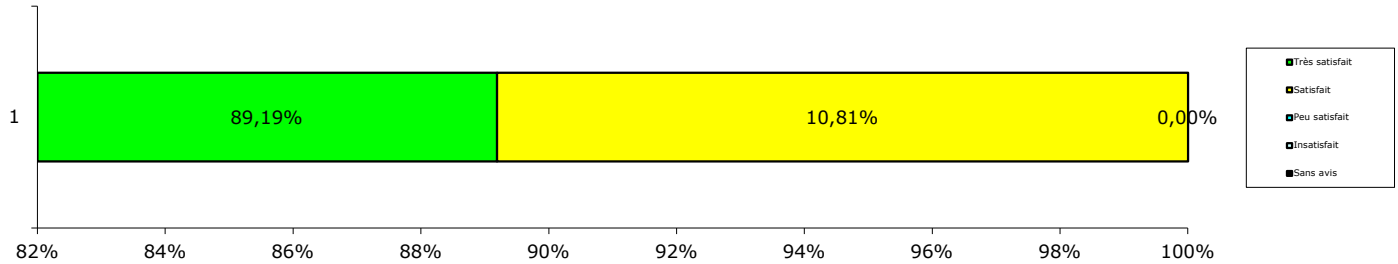
85,71%	14,29%	0,00%	0,00%	0,00%	100,00%
92,73%	7,27%	0,00%	0,00%	0,00%	100,00%

Pendant votre séjour

Très satisfait	Satisfait	Peu satisfait	Insatisfait	Sans avis	
----------------	-----------	---------------	-------------	-----------	--

LES RELATIONS & LES CONTACTS

89,19%	10,81%	0,00%	0,00%	0,00%	100,00%
---------------	---------------	--------------	--------------	--------------	---------



LES CLASSES VERTES



Le confort & la qualité des équipements intérieurs

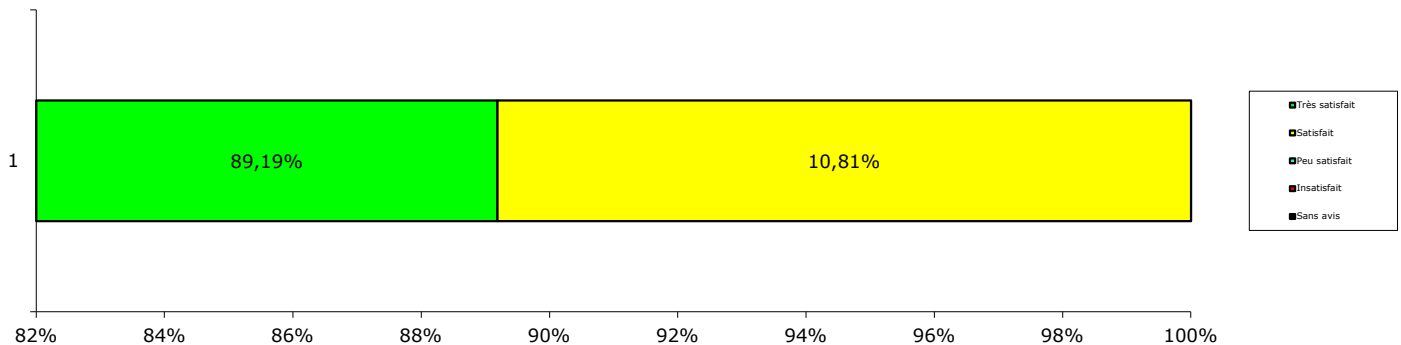
85,71%	14,29%	0,00%	0,00%	0,00%	100,00%
92,73%	7,27%	0,00%	0,00%	0,00%	100,00%

L'entretien et la propreté

Très satisfait	Satisfait	Peu satisfait	Insatisfait	Sans avis	
----------------	-----------	---------------	-------------	-----------	--

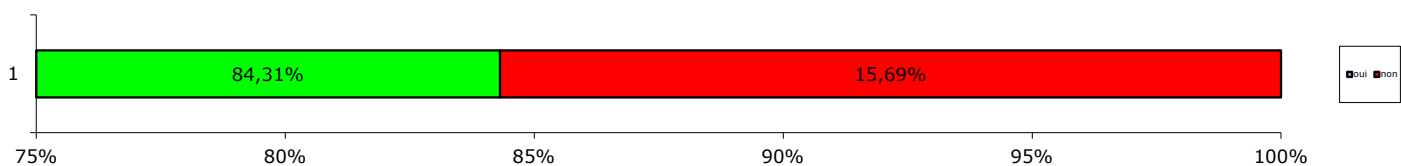
LES PRÉFABRIQUÉS

89,19%	10,81%	0,00%	0,00%	0,00%	100,00%
---------------	---------------	--------------	--------------	--------------	---------



Avez-vous utilisé le matériel technique : Ordinateur, Vidéoprojecteur ?

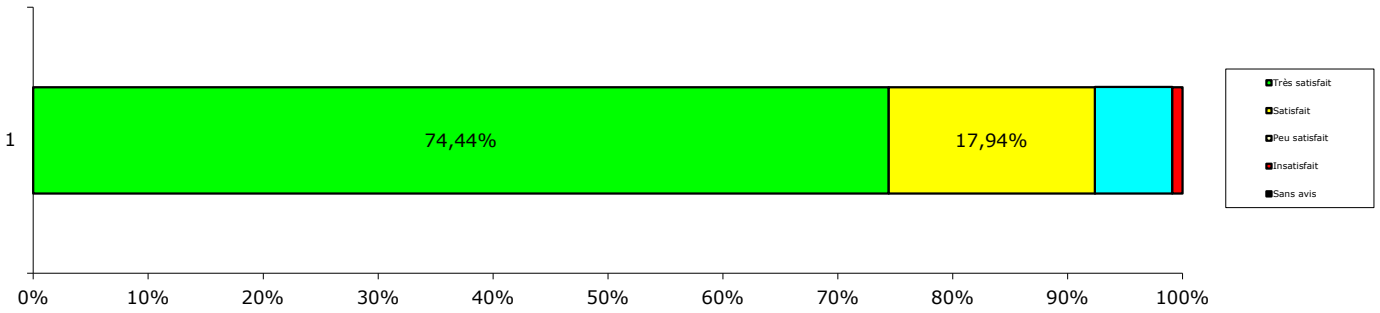
oui	non
84,31%	15,69%



LA RESTAURATION



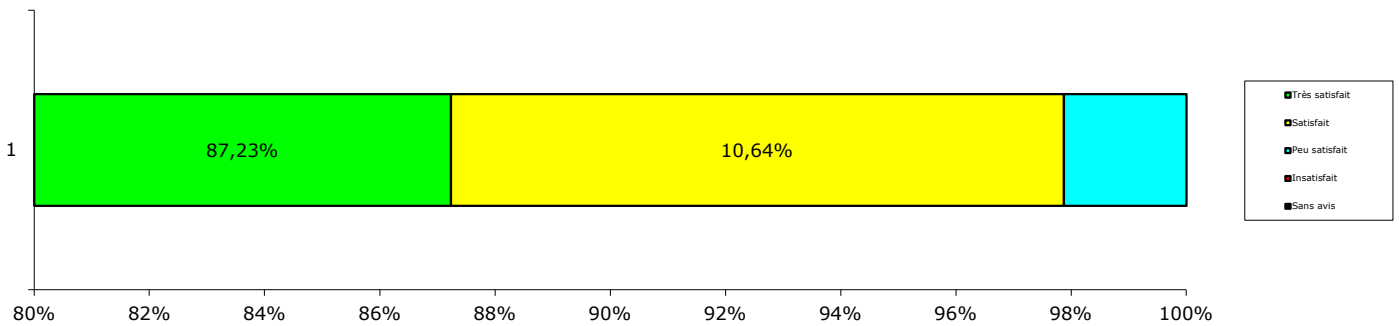
<i>La propreté du refectoire</i>	98,18%	1,82%	0,00%	0,00%	0,00%	100,00%
<i>La quantité servie</i>	73,21%	26,79%	0,00%	0,00%	0,00%	100,00%
<i>La variété et la qualité des repas</i>	37,50%	32,14%	26,79%	3,57%	0,00%	100,00%
<i>La qualité du service</i>	89,29%	10,71%	0,00%	0,00%	0,00%	100,00%
LA RESTAURATION	74,44%	17,94%	6,73%	0,90%	0,00%	100,00%



L'ENCADREMENT



<i>Combien avez-vous eu d'éducateurs au cours de votre séjour ?</i>	1	2	3	4	5	6 & plus
	12,28%	61,40%	26,32%	0,00%	0,00%	0,00%
Avez-vous été satisfait ?	Très satisfait	Satisfait	Peu satisfait	Insatisfait	Sans avis	100,00%
	87,23%	10,64%	2,13%	0,00%	0,00%	100,00%

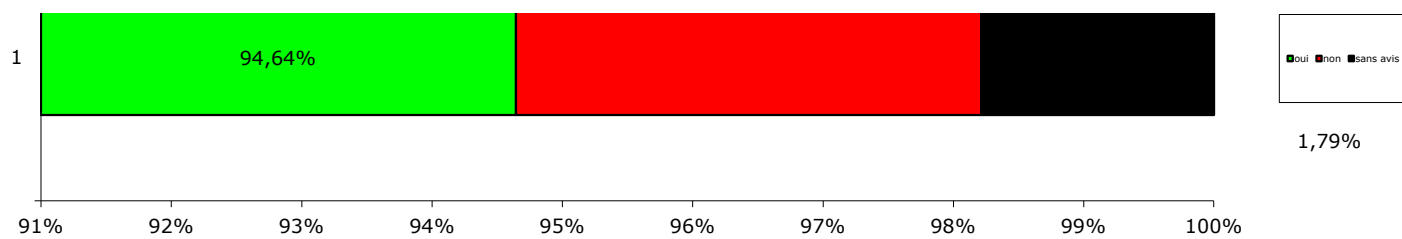


APPRÉCIATION DU SÉJOUR



<i>La prestation</i>	96,23%	3,77%	0,00%	0,00%	0,00%	100,00%
<i>Votre séjour vous-at'il permis d'atteindre vos objectifs fixés ?</i>	oui	non	sans avis			
	94,64%	3,57%	1,79%			





Souhaitez-vous l'an prochain, reconduire votre séjour ?

oui	non	sans avis
92,73%	1,82%	5,45%