

# CLASSES VERTES CISPA 2024 / 2025

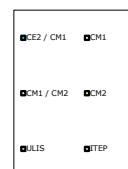
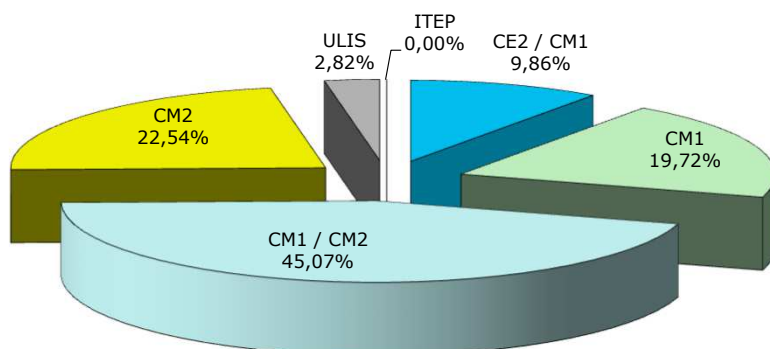

## STATISTIQUES SUR LE RETOUR DES ENQUÊTES DE SATISFACTION

<b>CLASSES PUBLIQUES CHOLET</b>	<b>29</b>	42,03%
<b>CLASSES PRIVÉES CHOLET</b>	<b>10</b>	14,49%
<b>CLASSES PUBLIQUES AdC</b>	<b>9</b>	13,04%
<b>CLASSES PRIVÉES AdC</b>	<b>21</b>	30,43%
<b>TOTAL CLASSES 2023 / 2024</b>	<b>69</b>	100,00%

<b>NBRE de SCOLAIRES</b>	<b>842</b>	46,88%
<b>NBRE de SCOLAIRES</b>	<b>260</b>	14,48%
<b>NBRE de SCOLAIRES</b>	<b>211</b>	11,75%
<b>NBRE de SCOLAIRES</b>	<b>483</b>	26,89%
<b>NBRE de SCOLAIRES</b>	<b>1796</b>	100,00%

### Répartition des niveaux de classes sur l'année scolaire 2024 / 2025

		CE2 / CM1	CM1	CM1 / CM2	CM2	ULIS	ITEP
		9,86%	19,72%	45,07%	22,54%	2,82%	0,00%
<b>CLASSES PUBLIQUES CHOLET</b>	<b>40,85%</b>	2,82%	5,63%	23,94%	7,04%	1,41%	0,00%
<b>CLASSES PRIVÉES CHOLET</b>	<b>15,49%</b>	0,00%	7,04%	2,82%	5,63%	0,00%	0,00%
<b>CLASSES PUBLIQUES AdC</b>	<b>12,68%</b>	1,41%	2,82%	4,23%	4,23%	0,00%	0,00%
<b>CLASSES PRIVEES AdC</b>	<b>30,99%</b>	5,63%	4,23%	14,08%	5,63%	1,41%	0,00%



## LES RELATIONS & LES CONTACTS



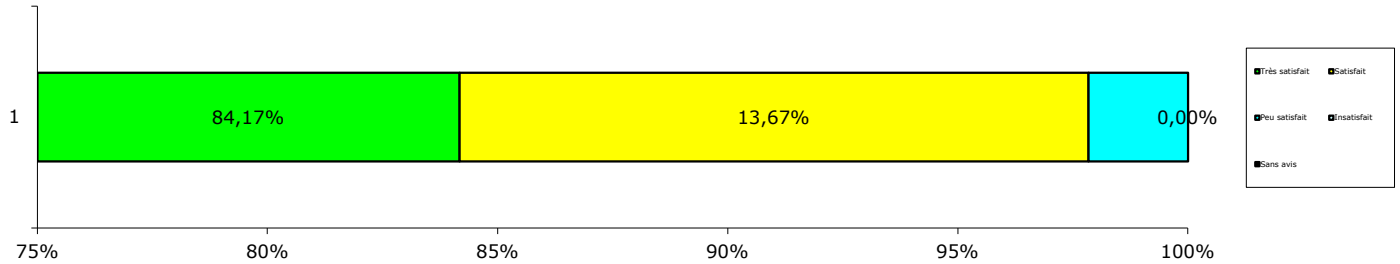
Avant votre séjour (pour la préparation de celui-ci)

81,43%	14,29%	4,29%	0,00%	0,00%	100,00%
86,96%	13,04%	0,00%	0,00%	0,00%	100,00%

Pendant votre séjour

Très satisfait	Satisfait	Peu satisfait	Insatisfait	Sans avis	
<b>84,17%</b>	<b>13,67%</b>	<b>2,16%</b>	<b>0,00%</b>	<b>0,00%</b>	100,00%

### LES RELATIONS & LES CONTACTS



## LES CLASSES VERTES



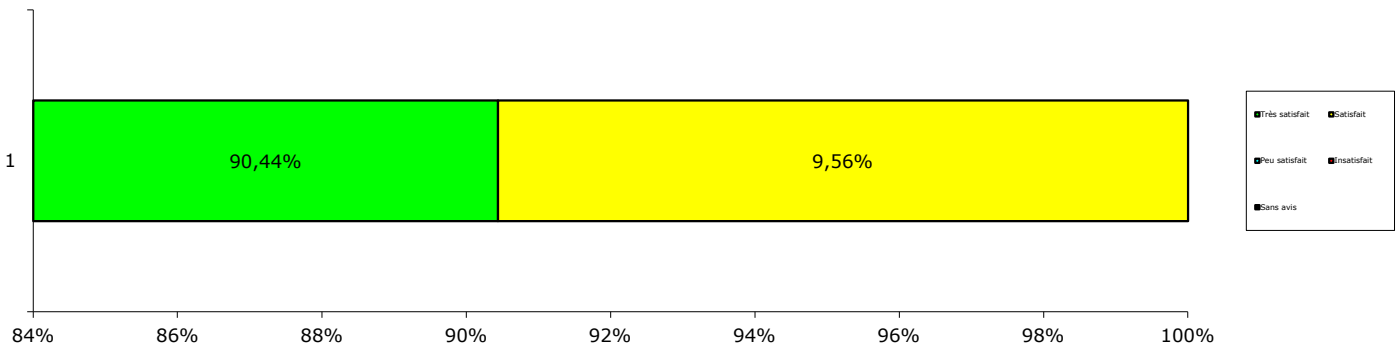
Le confort & la qualité des équipements intérieurs

86,96%	13,04%	0,00%	0,00%	0,00%	100,00%
94,03%	5,97%	0,00%	0,00%	0,00%	100,00%

L'entretien et la propreté

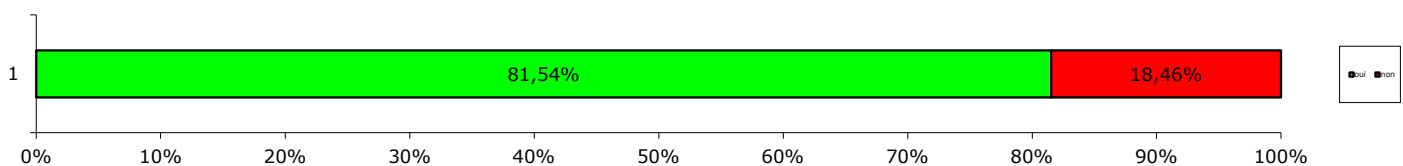
Très satisfait	Satisfait	Peu satisfait	Insatisfait	Sans avis	
<b>90,44%</b>	<b>9,56%</b>	<b>0,00%</b>	<b>0,00%</b>	<b>0,00%</b>	100,00%

### LES PRÉFABRIQUÉS



Avez-vous utilisé le matériel technique : Ordinateur, Vidéoprojecteur ?

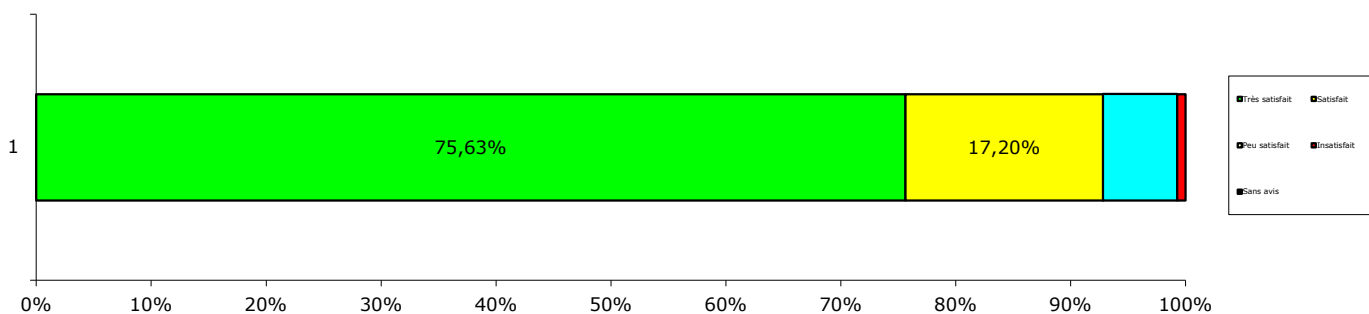
<b>oui</b>	<b>non</b>
81,54%	18,46%



## LA RESTAURATION



<i>La propreté du refectoire</i>	98,55%	1,45%	0,00%	0,00%	0,00%	100,00%
<i>La quantité servie</i>	72,86%	27,14%	0,00%	0,00%	0,00%	100,00%
<i>La variété et la qualité des repas</i>	44,29%	27,14%	25,71%	2,86%	0,00%	100,00%
<i>La qualité du service</i>	87,14%	12,86%	0,00%	0,00%	0,00%	100,00%
<b>LA RESTAURATION</b>	<b>75,63%</b>	<b>17,20%</b>	<b>6,45%</b>	<b>0,72%</b>	<b>0,00%</b>	<b>100,00%</b>

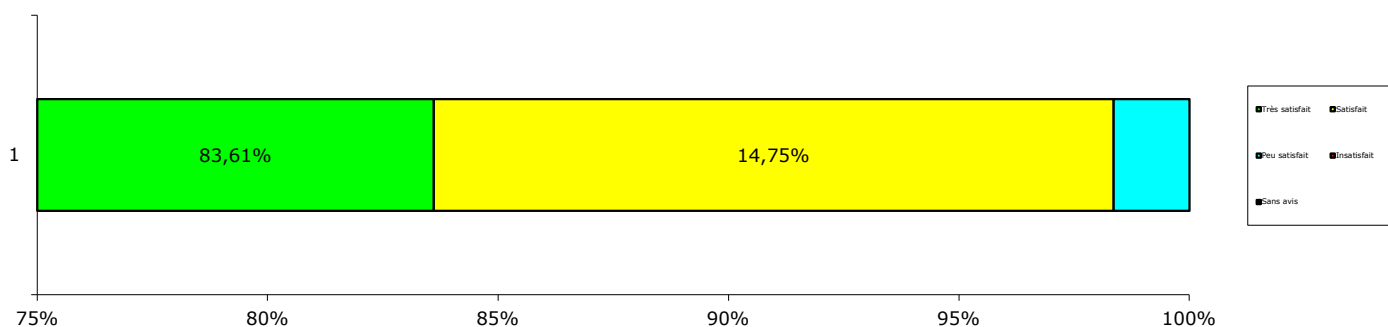


## L'ENCADREMENT



Combien avez-vous eu d'éducateurs au cours de votre séjour ?

	<b>1</b>	<b>2</b>	<b>3</b>	<b>4</b>	<b>5</b>	<b>6 &amp; plus</b>
	11,27%	63,38%	25,35%	0,00%	0,00%	0,00%
<b>Avez-vous été satisfait ?</b>						
	83,61%	14,75%	1,64%	0,00%	0,00%	100,00%



## APPRÉCIATION DU SÉJOUR

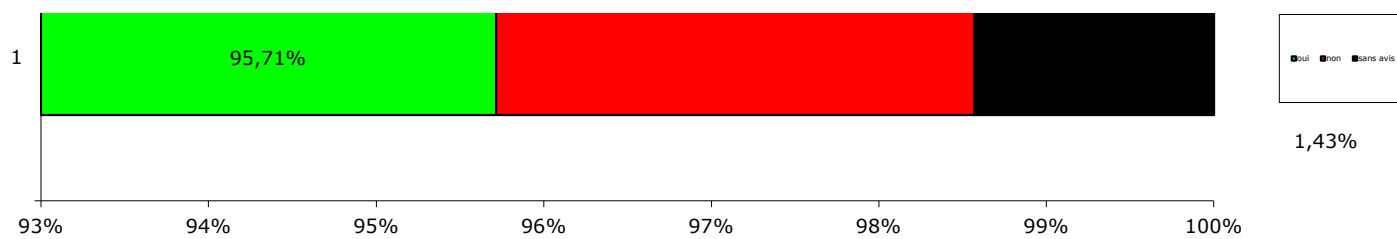


La prestation  
Votre séjour vous-at'il permis d'atteindre vos objectifs fixés ?

	91,04%	8,96%	0,00%	0,00%	0,00%	100,00%
		<b>oui</b>	<b>non</b>	<b>sans avis</b>		
		95,71%	2,86%	1,43%		

2,86%





***Souhaitez-vous l'an prochain, reconduire votre séjour ?***

oui	non	sans avis
92,75%	2,90%	4,35%