

CLASSES VERTES CISPÀ

2025.2026

Port de Ribou - CHOLET - tél **02 41 49 80 60** - www.cispa.fr

16/01/26

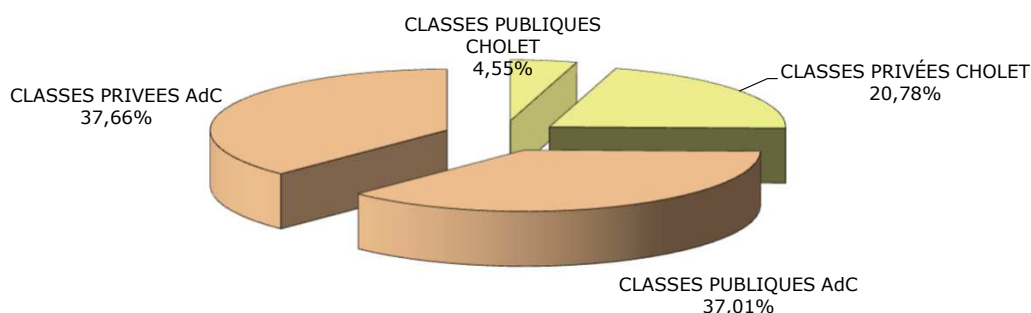
STATISTIQUES SUR LE RETOUR DES ENQUÊTES DE SATISFACTION

CLASSES PUBLIQUES CHOLET	13	33,33%
CLASSES PRIVÉES CHOLET	3	7,69%
CLASSES PUBLIQUES AdC	8	20,51%
CLASSES PRIVÉES AdC	15	38,46%
TOTAL CLASSES 2025.2026	39	100,00%

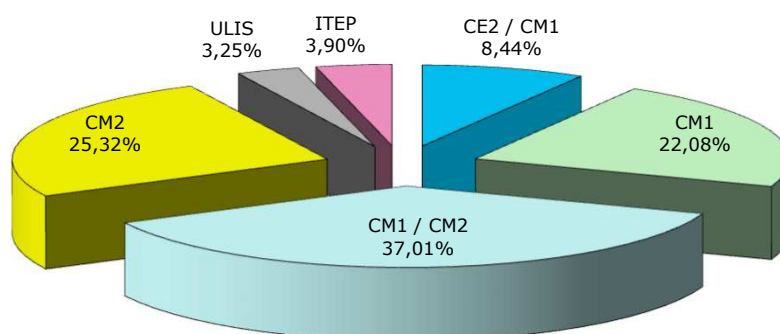
NBRE de SCOLAIRES	232	30,45%
NBRE de SCOLAIRES	64	8,40%
NBRE de SCOLAIRES	112	14,70%
NBRE de SCOLAIRES	354	46,46%
NBRE de SCOLAIRES	762	100,00%

Répartition des niveaux de classes sur l'année scolaire 2025.2026

		CE2 / CM1	CM1	CM1 / CM2	CM2	ULIS	ITEP
		8,44%	22,08%	37,01%	25,32%	3,25%	3,896%
CLASSES PUBLIQUES CHOLET	4,55%	0,65%	0,00%	1,95%	1,30%	0,65%	0,000%
CLASSES PRIVÉES CHOLET	20,78%	0,00%	7,79%	0,00%	9,09%	0,00%	3,896%
CLASSES PUBLIQUES AdC	37,01%	7,47%	5,19%	14,61%	7,14%	2,60%	0,000%
CLASSES PRIVÉES AdC	37,66%	0,32%	9,09%	20,45%	7,79%	0,00%	0,000%



CLASSES PUBLIQUES CHOLET	CLASSES PRIVÉES CHOLET	CLASSES PUBLIQUES AdC	CLASSES PRIVÉES AdC
--------------------------	------------------------	-----------------------	---------------------



CE2 / CM1	CM1
CM1 / CM2	CM2
ULIS	ITEP

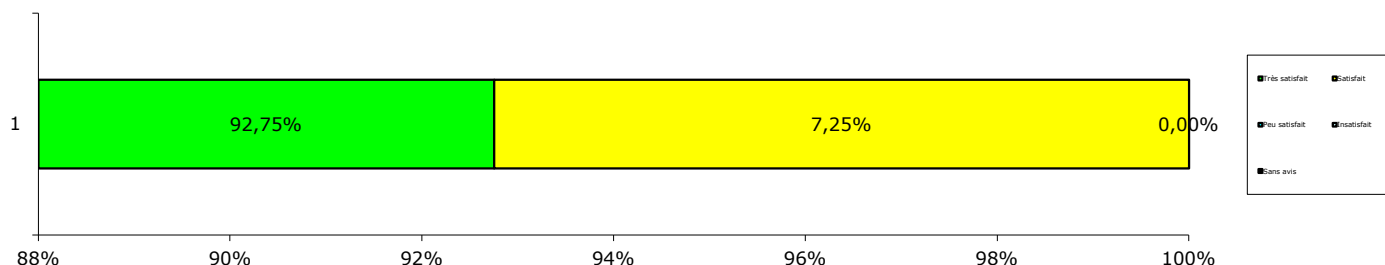
LES RELATIONS & LES CONTACTS



Avant votre séjour (pour la préparation de celui-ci)

Pendant votre séjour

88,24%	11,76%	0,00%	0,00%	0,00%	100,00%
97,14%	2,86%	0,00%	0,00%	0,00%	100,00%
Très satisfait	Satisfait	Peu satisfait	Insatisfait	Sans avis	
LES RELATIONS & LES CONTACTS	92,75%	7,25%	0,00%	0,00%	100,00%



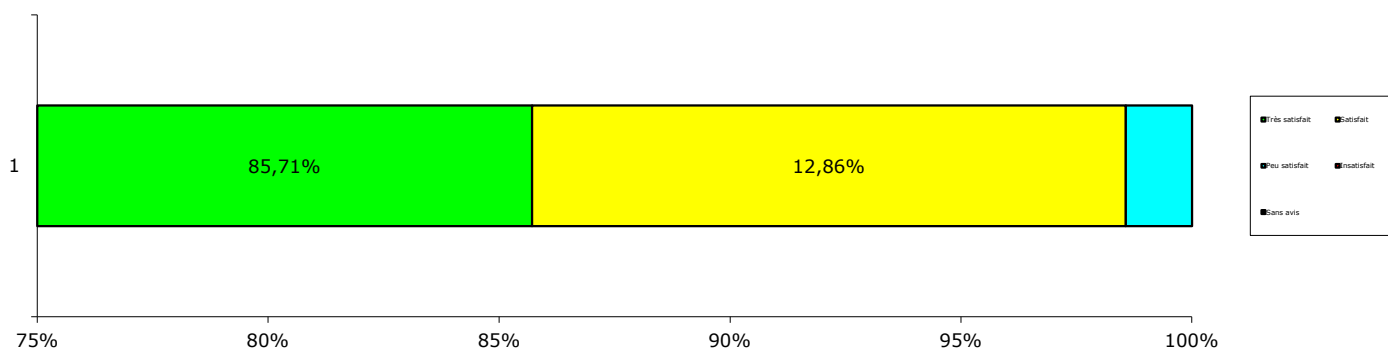
LES CLASSES VERTES



Le confort & la qualité des équipements intérieurs

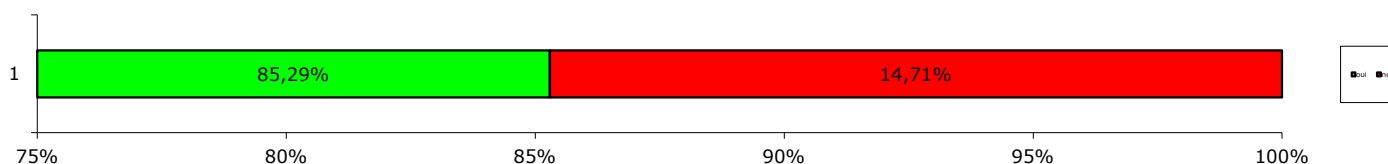
L'entretien et la propreté

88,57%	11,43%	0,00%	0,00%	0,00%	100,00%
82,86%	14,29%	2,86%	0,00%	0,00%	100,00%
Très satisfait	Satisfait	Peu satisfait	Insatisfait	Sans avis	
LES PRÉFABRIQUÉS	85,71%	12,86%	1,43%	0,00%	100,00%



Avez-vous utilisé le matériel technique : Ordinateur, Vidéoprojecteur ?

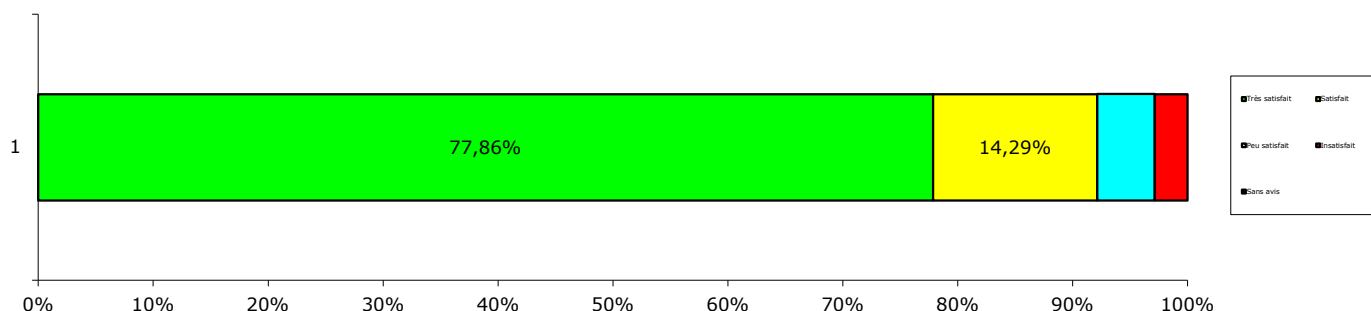
oui	non
85,29%	14,71%



LA RESTAURATION



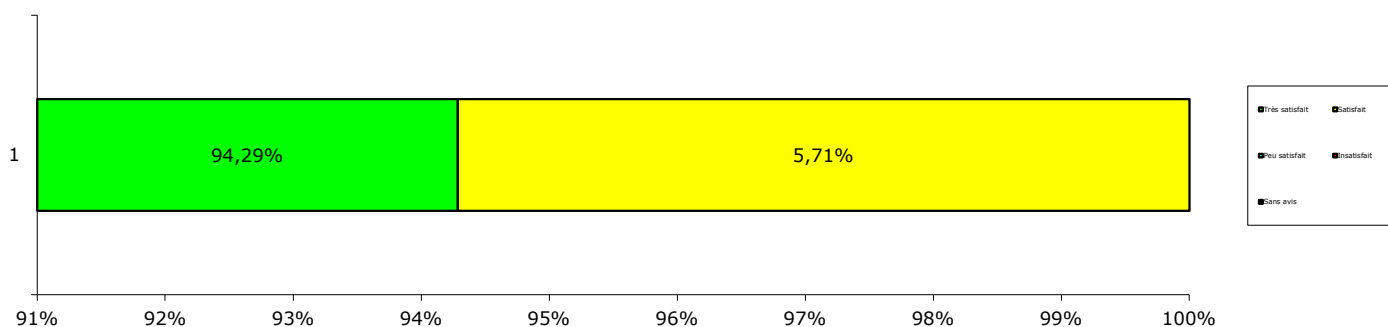
La propreté du refectoire	100,00%	0,00%	0,00%	0,00%	0,00%	100,00%
La quantité servie	74,29%	11,43%	14,29%	0,00%	0,00%	100,00%
La variété et la qualité des repas	45,71%	37,14%	5,71%	11,43%	0,00%	100,00%
La qualité du service	91,43%	8,57%	0,00%	0,00%	0,00%	100,00%
	Très satisfait	Satisfait	Peu satisfait	Insatisfait	Sans avis	
LA RESTAURATION	77,86%	14,29%	5,00%	2,86%	0,00%	100,00%



L'ENCADREMENT



Combien avez-vous eu d'éducateurs au cours de votre séjour ?	1	2	3	4	5	6 & plus
	0,00%	71,43%	25,71%	0,00%	0,00%	2,86%
	Très satisfait	Satisfait	Peu satisfait	Insatisfait	Sans avis	100,00%
Avez-vous été satisfait ?	94,29%	5,71%	0,00%	0,00%	0,00%	100,00%

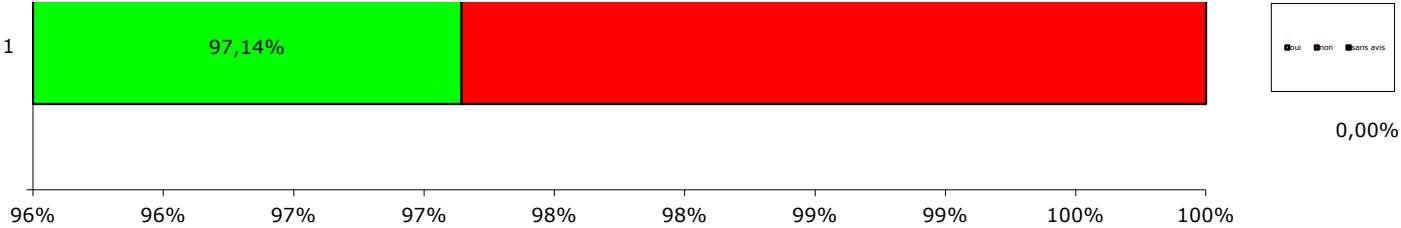


APPRÉCIATION DU SÉJOUR



La prestation	97,14%	2,86%	0,00%	0,00%	0,00%	100,00%
Votre séjour vous-at'il permis d'atteindre vos objectifs fixés ?	oui	non	sans avis			
	97,14%	2,86%	0,00%			





Souhaitez-vous l'an prochain, reconduire votre séjour ?

oui	non	sans avis
85,71%	8,57%	5,71%