

CLASSES VERTES CISPA 2025.2026

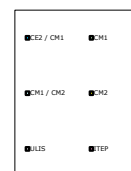
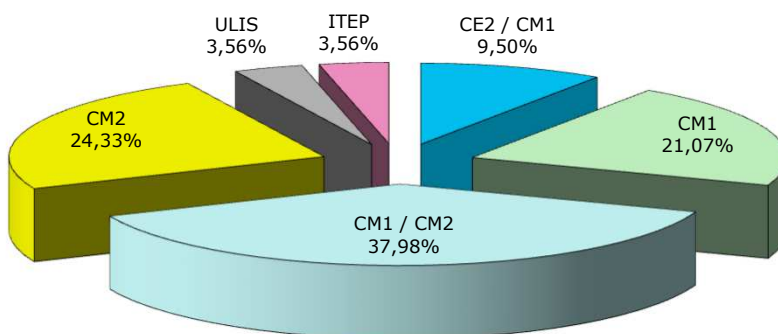
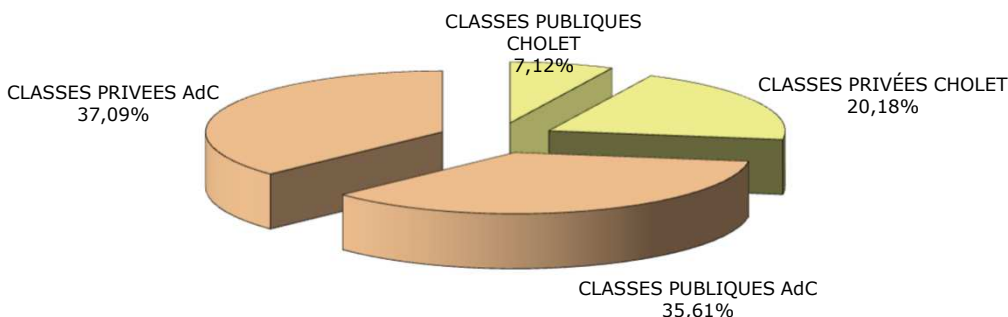
STATISTIQUES SUR LE RETOUR DES ENQUÊTES DE SATISFACTION

CLASSES PUBLIQUES CHOLET	23	34,33%
CLASSES PRIVÉES CHOLET	7	10,45%
CLASSES PUBLIQUES AdC	13	19,40%
CLASSES PRIVÉES AdC	24	35,82%
TOTAL CLASSES 2025.2026	67	100,00%

NBRE de SCOLAIRES	480	33,22%
NBRE de SCOLAIRES	147	10,17%
NBRE de SCOLAIRES	246	17,02%
NBRE de SCOLAIRES	572	39,58%
NBRE de SCOLAIRES	1445	100,00%

Répartition des niveaux de classes sur l'année scolaire 2025.2026

		CE2 / CM1	CM1	CM1 / CM2	CM2	ULIS	ITEP
		9,50%	21,07%	37,98%	24,33%	3,56%	3,561%
CLASSES PUBLIQUES CHOLET	7,12%	0,89%	0,30%	3,86%	1,48%	0,59%	0,000%
CLASSES PRIVÉES CHOLET	20,18%	0,00%	7,42%	0,30%	8,61%	0,30%	3,561%
CLASSES PUBLIQUES AdC	35,61%	7,42%	5,04%	13,35%	7,12%	2,67%	0,000%
CLASSES PRIVEES AdC	37,09%	1,19%	8,31%	20,47%	7,12%	0,00%	0,000%



LES RELATIONS & LES CONTACTS



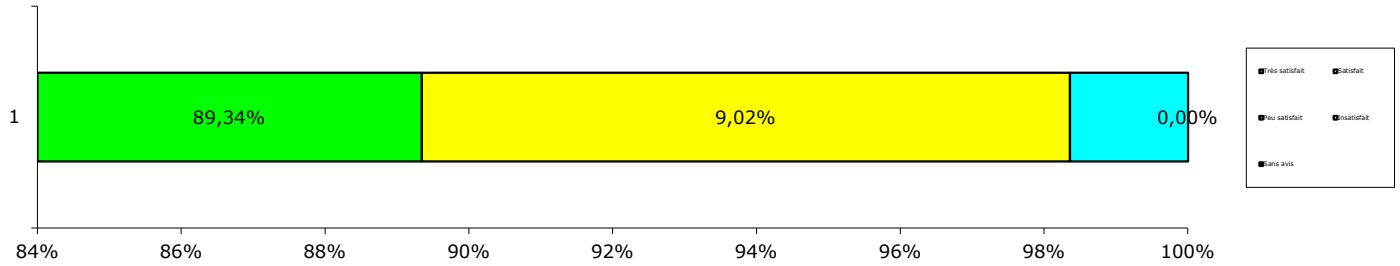
Avant votre séjour (pour la préparation de celui-ci)

83,33%	13,33%	3,33%	0,00%	0,00%	100,00%
95,16%	4,84%	0,00%	0,00%	0,00%	100,00%

Pendant votre séjour

Très satisfait	Satisfait	Peu satisfait	Insatisfait	Sans avis	
89,34%	9,02%	1,64%	0,00%	0,00%	100,00%

LES RELATIONS & LES CONTACTS



LES CLASSES VERTES



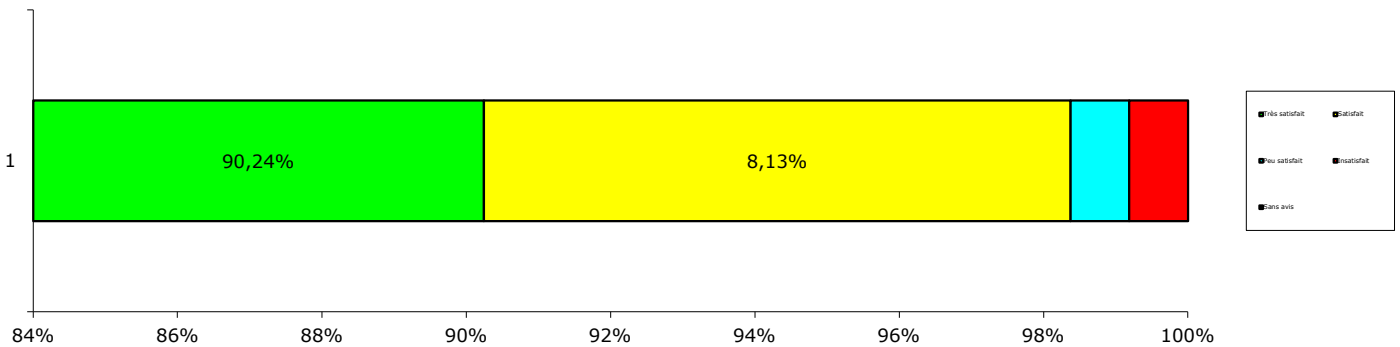
Le confort & la qualité des équipements intérieurs

91,94%	8,06%	0,00%	0,00%	0,00%	100,00%
88,52%	8,20%	1,64%	1,64%	0,00%	100,00%

L'entretien et la propreté

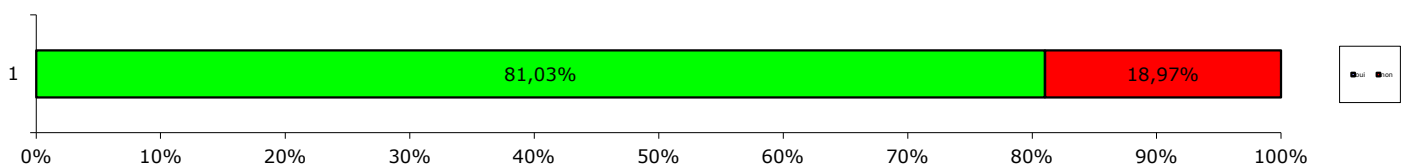
Très satisfait	Satisfait	Peu satisfait	Insatisfait	Sans avis	
90,24%	8,13%	0,81%	0,81%	0,00%	100,00%

LES PRÉFABRIQUÉS



Avez-vous utilisé le matériel technique : Ordinateur, Vidéoprojecteur ?

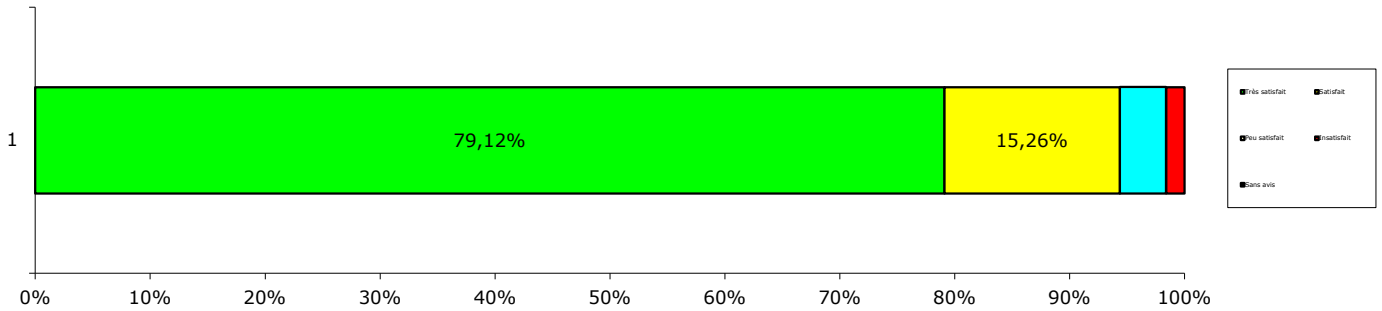
oui	non
81,03%	18,97%



LA RESTAURATION



<i>La propreté du refectoire</i>	100,00%	0,00%	0,00%	0,00%	0,00%	100,00%
<i>La quantité servie</i>	82,26%	9,68%	8,06%	0,00%	0,00%	100,00%
<i>La variété et la qualité des repas</i>	39,68%	46,03%	7,94%	6,35%	0,00%	100,00%
<i>La qualité du service</i>	95,16%	4,84%	0,00%	0,00%	0,00%	100,00%
	Très satisfait	Satisfait	Peu satisfait	Insatisfait	Sans avis	
LA RESTAURATION	79,12%	15,26%	4,02%	1,61%	0,00%	100,00%

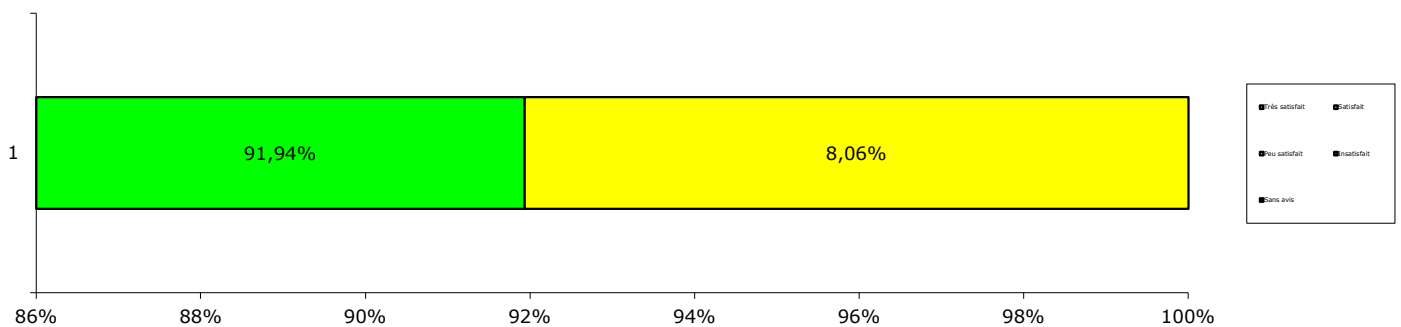


L'ENCADREMENT



Combien avez-vous eu d'éducateurs au cours de votre séjour ?

	1	2	3	4	5	6 & plus
	6,06%	65,15%	25,76%	1,52%	0,00%	1,52%
	Très satisfait	Satisfait	Peu satisfait	Insatisfait	Sans avis	100,00%
Avez-vous été satisfait ?	91,94%	8,06%	0,00%	0,00%	0,00%	100,00%



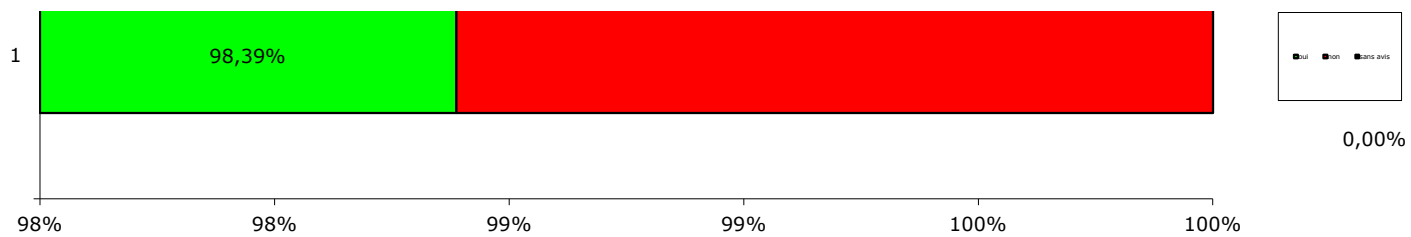
APPRÉCIATION DU SÉJOUR



La prestation
Votre séjour vous-at'il permis d'atteindre vos objectifs fixés ?

	93,55%	6,45%	0,00%	0,00%	0,00%	100,00%
	oui	non	sans avis			
	98,39%	1,61%	0,00%			





Souhaitez-vous l'an prochain, reconduire votre séjour ?

oui	non	sans avis
85,48%	9,68%	4,84%