

CLASSES VERTES CISPA 2025.2026

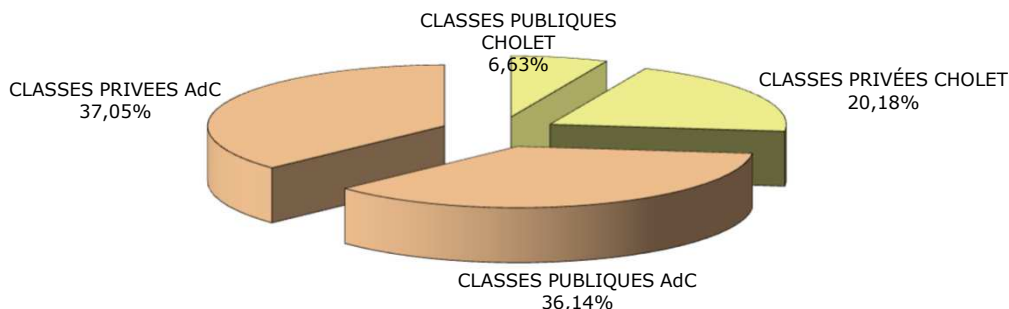
STATISTIQUES SUR LE RETOUR DES ENQUÊTES DE SATISFACTION

CLASSES PUBLIQUES CHOLET	21	33,87%
CLASSES PRIVÉES CHOLET	6	9,68%
CLASSES PUBLIQUES AdC	13	20,97%
CLASSES PRIVÉES AdC	22	35,48%
TOTAL CLASSES 2025.2026	62	100,00%

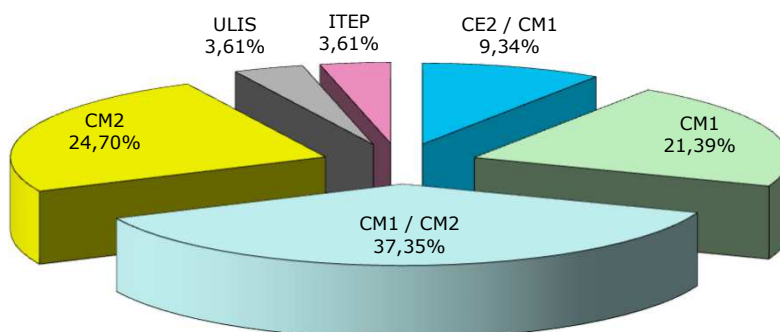
NBRE de SCOLAIRES	428	32,47%
NBRE de SCOLAIRES	122	9,26%
NBRE de SCOLAIRES	246	18,66%
NBRE de SCOLAIRES	522	39,61%
NBRE de SCOLAIRES	1318	100,00%

Répartition des niveaux de classes sur l'année scolaire 2025.2026

		CE2 / CM1	CM1	CM1 / CM2	CM2	ULIS	ITEP
		9,34%	21,39%	37,35%	24,70%	3,61%	3,614%
CLASSES PUBLIQUES CHOLET	6,63%	0,90%	0,30%	3,31%	1,51%	0,60%	0,000%
CLASSES PRIVÉES CHOLET	20,18%	0,00%	7,53%	0,00%	8,73%	0,30%	3,614%
CLASSES PUBLIQUES AdC	36,14%	7,53%	5,12%	13,55%	7,23%	2,71%	0,000%
CLASSES PRIVEES AdC	37,05%	0,90%	8,43%	20,48%	7,23%	0,00%	0,000%



CLASSES PUBLIQUES CHOLET	CLASSES PRIVÉES CHOLET	CLASSES PUBLIQUES AdC	CLASSES PRIVÉES AdC
--------------------------	------------------------	-----------------------	---------------------



CE2 / CM1	CM1
CM1 / CM2	CM2
ULIS	ITEP

LES RELATIONS & LES CONTACTS



Avant votre séjour (pour la préparation de celui-ci)

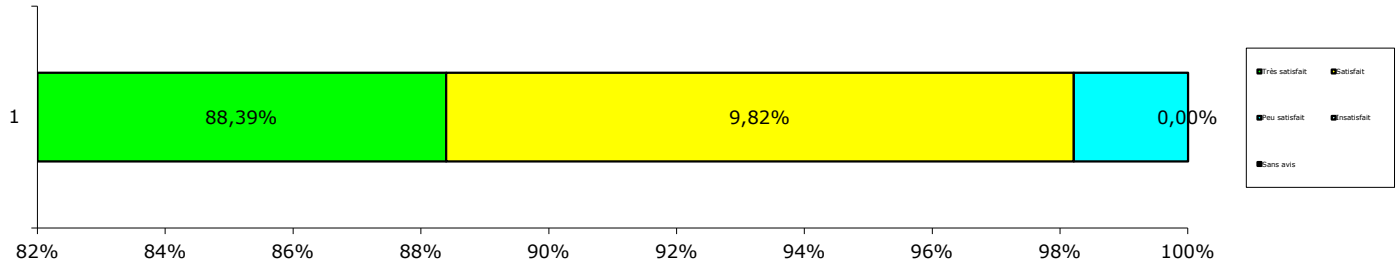
81,82%	14,55%	3,64%	0,00%	0,00%	100,00%
94,74%	5,26%	0,00%	0,00%	0,00%	100,00%

Pendant votre séjour

Très satisfait	Satisfait	Peu satisfait	Insatisfait	Sans avis	
----------------	-----------	---------------	-------------	-----------	--

LES RELATIONS & LES CONTACTS

88,39%	9,82%	1,79%	0,00%	0,00%	100,00%
---------------	--------------	--------------	--------------	--------------	---------



LES CLASSES VERTES



Le confort & la qualité des équipements intérieurs

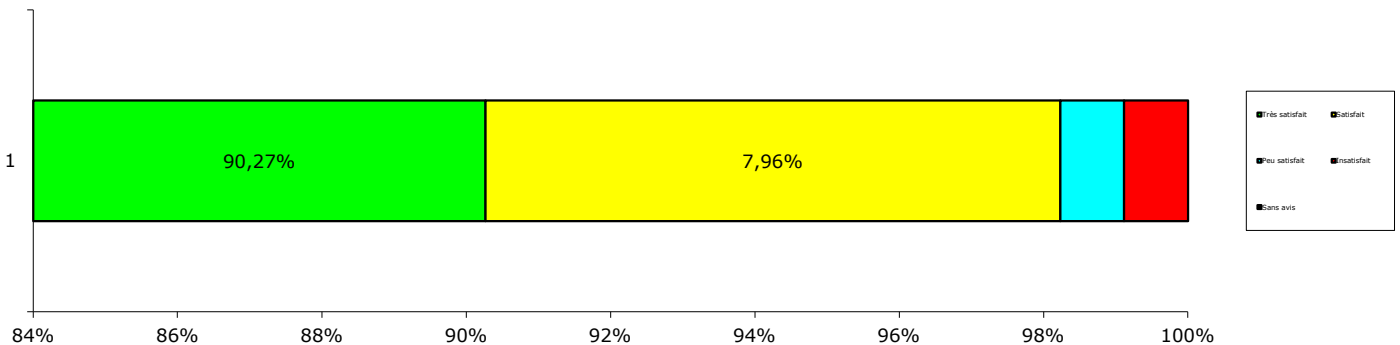
92,98%	7,02%	0,00%	0,00%	0,00%	100,00%
87,50%	8,93%	1,79%	1,79%	0,00%	100,00%

L'entretien et la propreté

Très satisfait	Satisfait	Peu satisfait	Insatisfait	Sans avis	
----------------	-----------	---------------	-------------	-----------	--

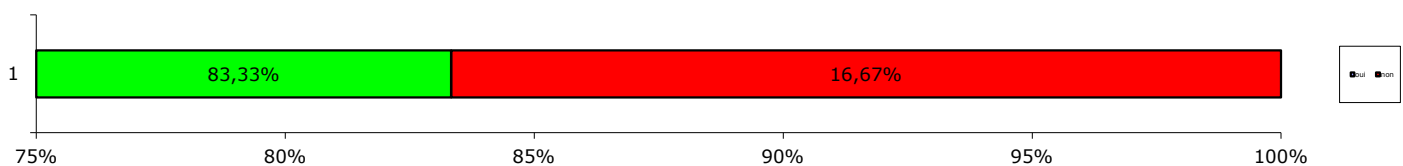
LES PRÉFABRIQUÉS

90,27%	7,96%	0,88%	0,88%	0,00%	100,00%
---------------	--------------	--------------	--------------	--------------	---------



Avez-vous utilisé le matériel technique : Ordinateur, Vidéoprojecteur ?

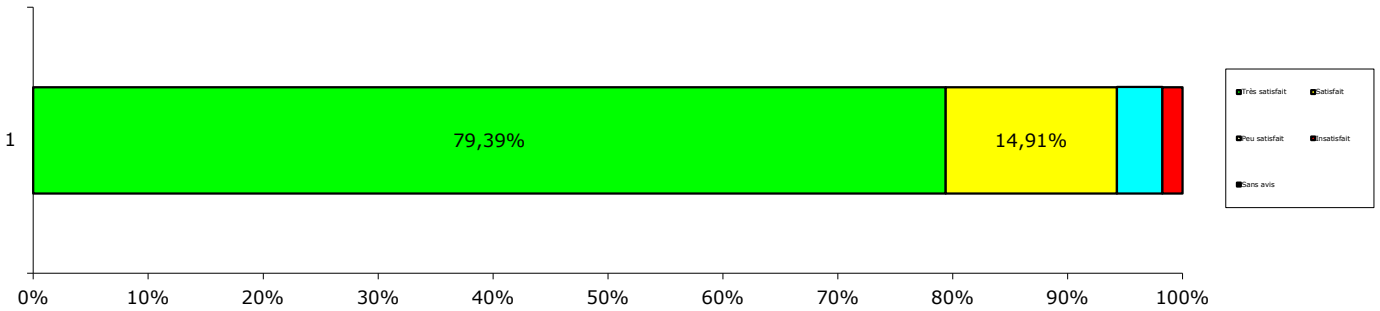
oui	non
83,33%	16,67%



LA RESTAURATION



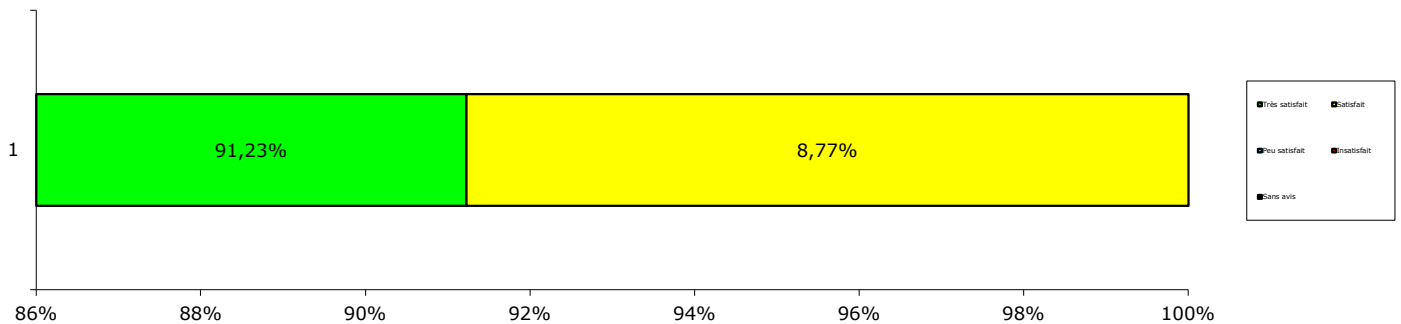
<i>La propreté du refectoire</i>	100,00%	0,00%	0,00%	0,00%	0,00%	100,00%
<i>La quantité servie</i>	82,46%	8,77%	8,77%	0,00%	0,00%	100,00%
<i>La variété et la qualité des repas</i>	40,35%	45,61%	7,02%	7,02%	0,00%	100,00%
<i>La qualité du service</i>	94,74%	5,26%	0,00%	0,00%	0,00%	100,00%
	Très satisfait	Satisfait	Peu satisfait	Insatisfait	Sans avis	
LA RESTAURATION	79,39%	14,91%	3,95%	1,75%	0,00%	100,00%



L'ENCADREMENT



<i>Combien avez-vous eu d'éducateurs au cours de votre séjour ?</i>	1	2	3	4	5	6 & plus
	6,56%	63,93%	26,23%	1,64%	0,00%	1,64%
	Très satisfait	Satisfait	Peu satisfait	Insatisfait	Sans avis	100,00%
Avez-vous été satisfait ?	91,23%	8,77%	0,00%	0,00%	0,00%	100,00%

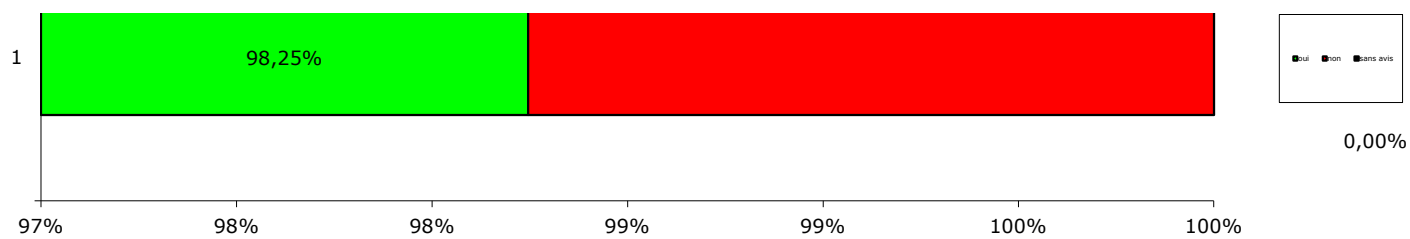


APPRÉCIATION DU SÉJOUR



<i>La prestation</i>	92,98%	7,02%	0,00%	0,00%	0,00%	100,00%
<i>Votre séjour vous-at'il permis d'atteindre vos objectifs fixés ?</i>		oui	non	sans avis		
		98,25%	1,75%	0,00%		





Souhaitez-vous l'an prochain, reconduire votre séjour ?

oui	non	sans avis
84,21%	10,53%	5,26%