

CLASSES VERTES CISPA 2025.2026

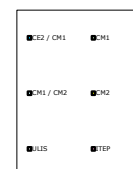
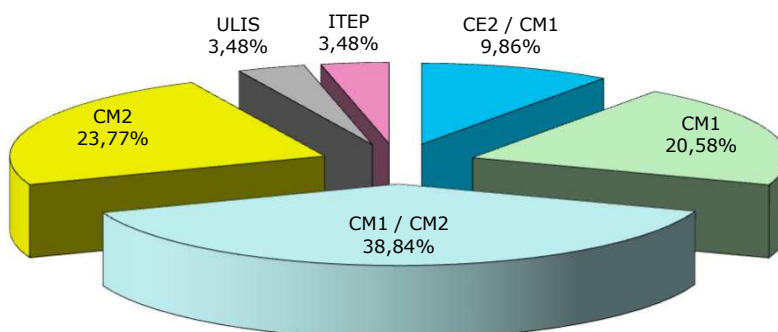
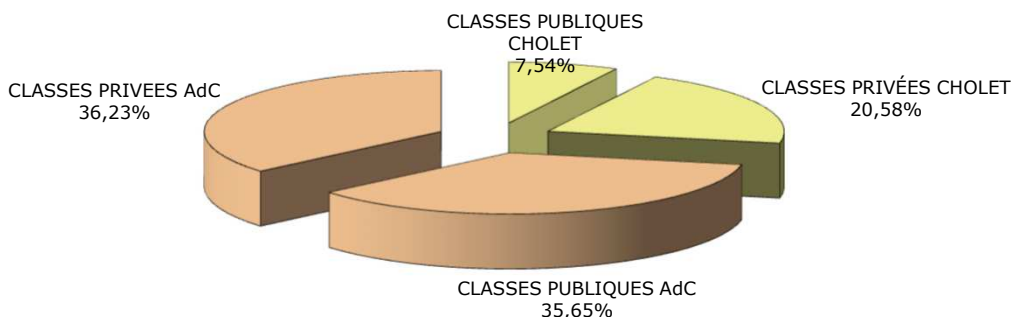
STATISTIQUES SUR LE RETOUR DES ENQUÊTES DE SATISFACTION

CLASSES PUBLIQUES CHOLET	25	33,33%
CLASSES PRIVÉES CHOLET	10	13,33%
CLASSES PUBLIQUES AdC	16	21,33%
CLASSES PRIVÉES AdC	24	32,00%
TOTAL CLASSES 2025.2026	75	100,00%

NBRE de SCOLAIRES	522	31,97%
NBRE de SCOLAIRES	224	13,72%
NBRE de SCOLAIRES	315	19,29%
NBRE de SCOLAIRES	572	35,03%
NBRE de SCOLAIRES	1633	100,00%

Répartition des niveaux de classes sur l'année scolaire 2025.2026

		CE2 / CM1	CM1	CM1 / CM2	CM2	ULIS	ITEP
		9,86%	20,58%	38,84%	23,77%	3,48%	3,478%
CLASSES PUBLIQUES CHOLET	7,54%	1,16%	0,29%	4,06%	1,45%	0,58%	0,000%
CLASSES PRIVÉES CHOLET	20,58%	0,00%	7,25%	1,16%	8,41%	0,29%	3,478%
CLASSES PUBLIQUES AdC	35,65%	7,54%	4,93%	13,62%	6,96%	2,61%	0,000%
CLASSES PRIVEES AdC	36,23%	1,16%	8,12%	20,00%	6,96%	0,00%	0,000%

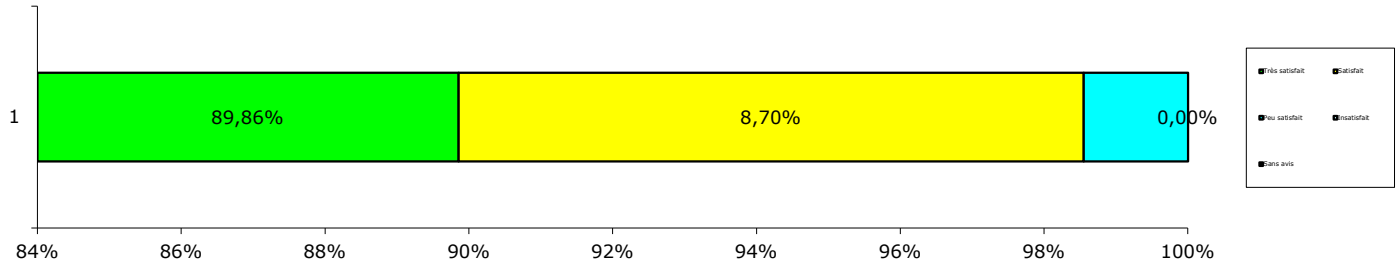


LES RELATIONS & LES CONTACTS



Avant votre séjour (pour la préparation de celui-ci)
Pendant votre séjour

	Très satisfait	Satisfait	Peu satisfait	Insatisfait	Sans avis	Total
Avant votre séjour (pour la préparation de celui-ci)	83,82%	13,24%	2,94%	0,00%	0,00%	100,00%
Pendant votre séjour	95,71%	4,29%	0,00%	0,00%	0,00%	100,00%
LES RELATIONS & LES CONTACTS	89,86%	8,70%	1,45%	0,00%	0,00%	100,00%

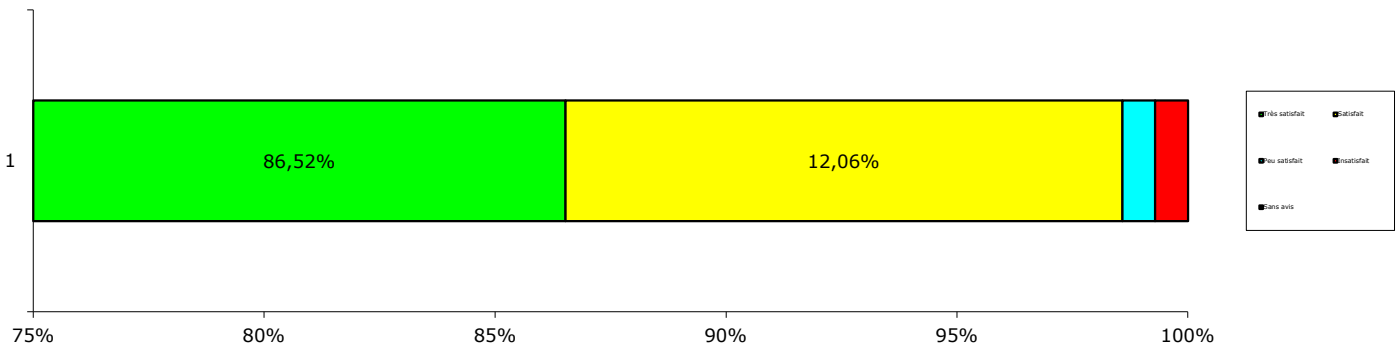


LES CLASSES VERTES



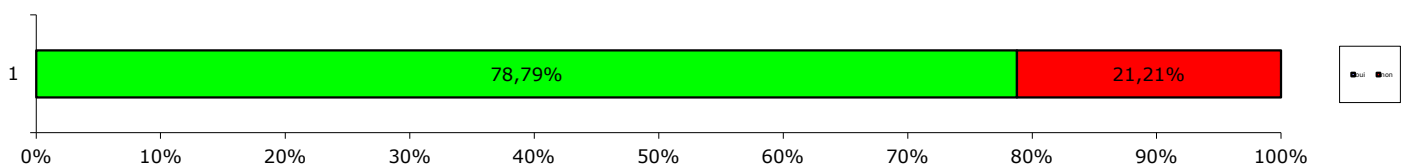
Le confort & la qualité des équipements intérieurs
L'entretien et la propreté

	Très satisfait	Satisfait	Peu satisfait	Insatisfait	Sans avis	Total
Le confort & la qualité des équipements intérieurs	85,92%	14,08%	0,00%	0,00%	0,00%	100,00%
L'entretien et la propreté	87,14%	10,00%	1,43%	1,43%	0,00%	100,00%
LES PRÉFABRIQUÉS	86,52%	12,06%	0,71%	0,71%	0,00%	100,00%



Avez-vous utilisé le matériel technique : Ordinateur, Vidéoprojecteur ?

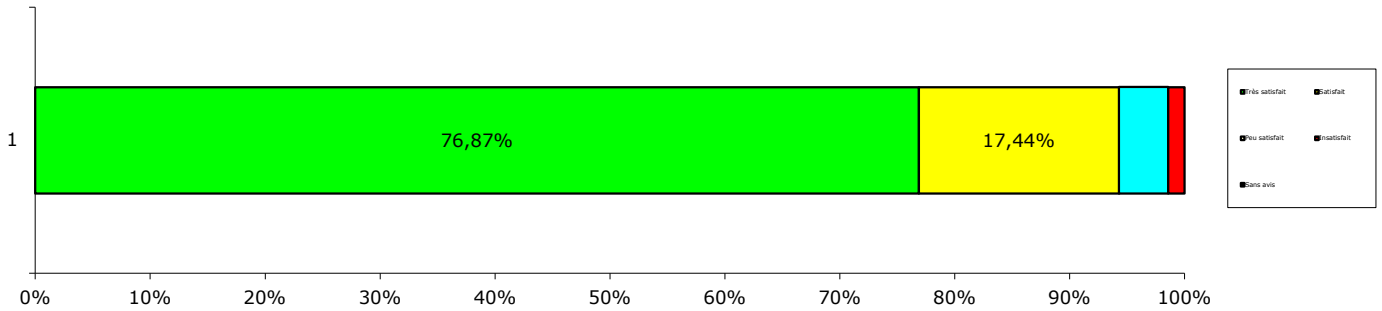
oui	non
78,79%	21,21%



LA RESTAURATION



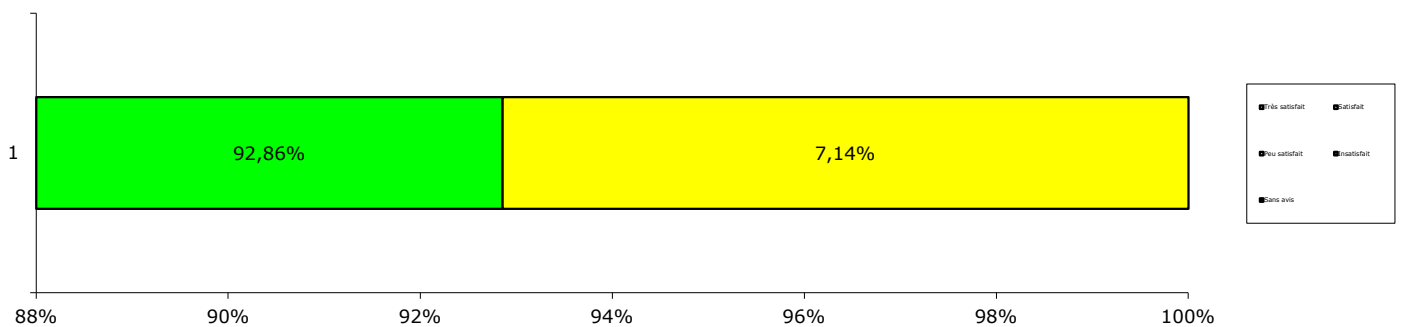
<i>La propreté du refectoire</i>	98,57%	1,43%	0,00%	0,00%	0,00%	100,00%
<i>La quantité servie</i>	78,57%	14,29%	7,14%	0,00%	0,00%	100,00%
<i>La variété et la qualité des repas</i>	35,21%	49,30%	9,86%	5,63%	0,00%	100,00%
<i>La qualité du service</i>	95,71%	4,29%	0,00%	0,00%	0,00%	100,00%
	Très satisfait	Satisfait	Peu satisfait	Insatisfait	Sans avis	
LA RESTAURATION	76,87%	17,44%	4,27%	1,42%	0,00%	100,00%



L'ENCADREMENT



<i>Combien avez-vous eu d'éducateurs au cours de votre séjour ?</i>	1	2	3	4	5	6 & plus
	12,16%	59,46%	25,68%	1,35%	0,00%	1,35%
	Très satisfait	Satisfait	Peu satisfait	Insatisfait	Sans avis	100,00%
Avez-vous été satisfait ?	92,86%	7,14%	0,00%	0,00%	0,00%	100,00%

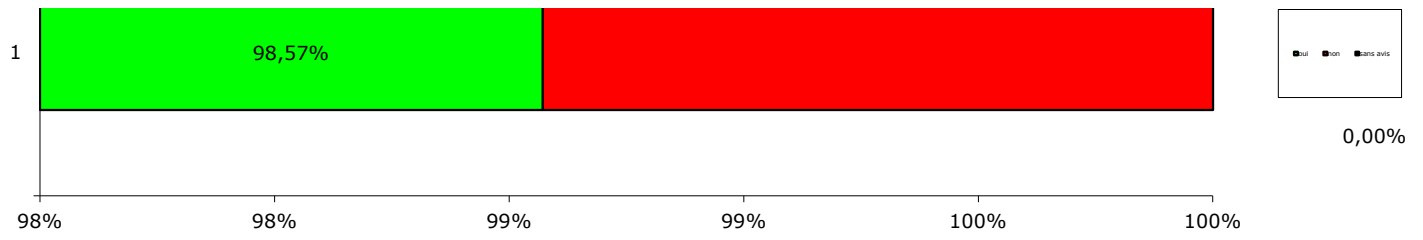


APPRÉCIATION DU SÉJOUR



<i>La prestation</i>	93,85%	6,15%	0,00%	0,00%	0,00%	100,00%
<i>Votre séjour vous-at'il permis d'atteindre vos objectifs fixés ?</i>		oui	non	sans avis		
		98,57%	1,43%	0,00%		





Souhaitez-vous l'an prochain, reconduire votre séjour ?

oui	non	sans avis
87,14%	8,57%	4,29%