

# CLASSES VERTES CISPA 2021 / 2022

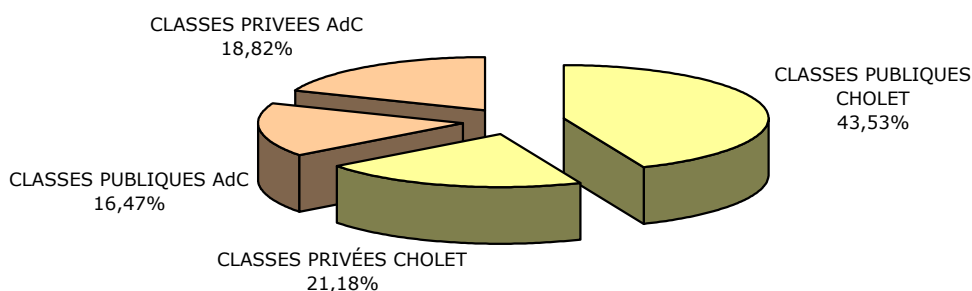
## STATISTIQUES SUR LE RETOUR DES ENQUÊTES DE SATISFACTION

<b>CLASSES PUBLIQUES CHOLET</b>	<b>37</b>	43,53%
<b>CLASSES PRIVÉES CHOLET</b>	<b>20</b>	23,53%
<b>CLASSES PUBLIQUES AdC</b>	<b>14</b>	16,47%
<b>CLASSES PRIVÉES AdC</b>	<b>14</b>	16,47%
<b>TOTAL CLASSES 2020 / 2021</b>	<b>85</b>	100,00%

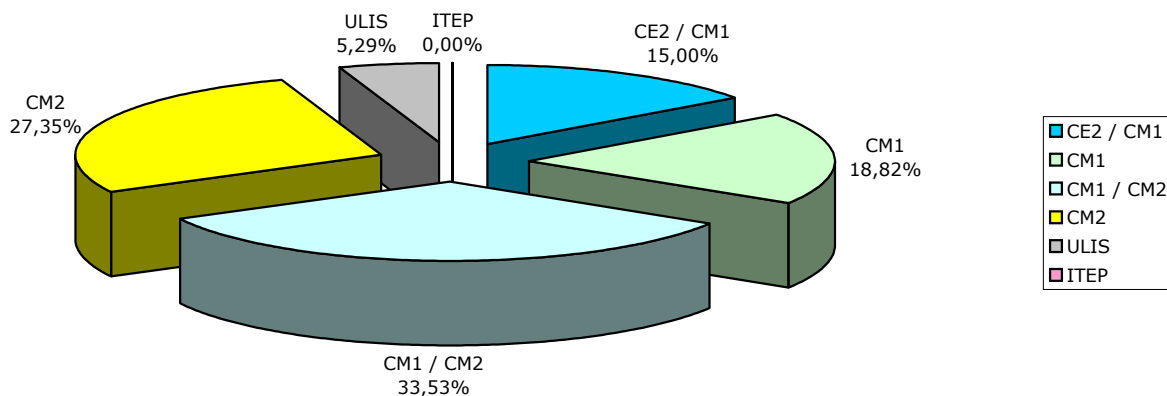
<b>NBRE de SCOLAIRES</b>	<b>858</b>	41,33%
<b>NBRE de SCOLAIRES</b>	<b>505</b>	24,33%
<b>NBRE de SCOLAIRES</b>	<b>353</b>	17,00%
<b>NBRE de SCOLAIRES</b>	<b>360</b>	17,34%
<b>NBRE de SCOLAIRES</b>	<b>2076</b>	100,00%

### Répartition des niveaux de classes sur l'année scolaire 2020 / 2021

		CE2 / CM1	CM1	CM1 / CM2	CM2	ULIS	ITEP
		15,00%	18,82%	33,53%	27,35%	5,29%	0,000%
<b>CLASSES PUBLIQUES CHOLET</b>	<b>43,53%</b>	8,24%	6,47%	14,71%	10,59%	3,53%	0,000%
<b>CLASSES PRIVÉES CHOLET</b>	<b>21,18%</b>	1,18%	5,29%	8,24%	5,29%	1,18%	0,000%
<b>CLASSES PUBLIQUES AdC</b>	<b>16,47%</b>	3,24%	3,53%	4,71%	4,41%	0,59%	0,000%
<b>CLASSES PRIVEES AdC</b>	<b>18,82%</b>	2,35%	3,53%	5,88%	7,06%	0,00%	0,000%



■ CLASSES PUBLIQUES CHOLET ■ CLASSES PRIVÉES CHOLET ■ CLASSES PUBLIQUES AdC ■ CLASSES PRIVEES AdC



■ CE2 / CM1  
■ CM1  
■ CM1 / CM2  
■ CM2  
■ ULIS  
■ ITEP

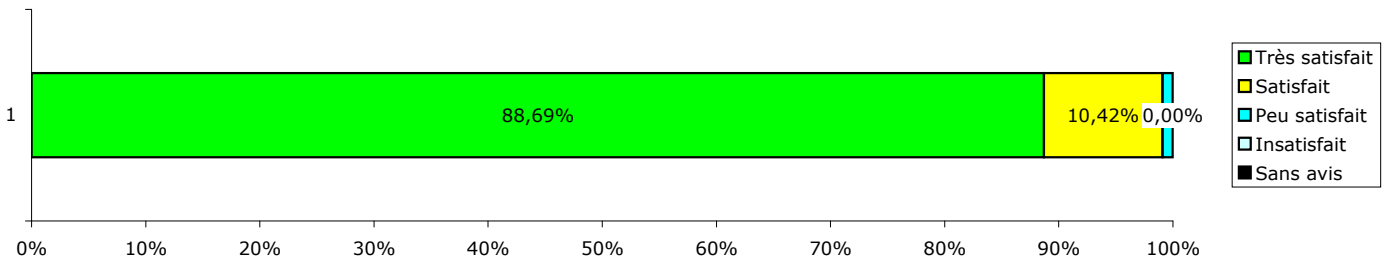
## LES RELATIONS & LES CONTACTS



Avant votre séjour (pour la préparation de celui-ci)

Pendant votre séjour

	Très satisfait	Satisfait	Peu satisfait	Insatisfait	Sans avis	Total
Avant votre séjour (pour la préparation de celui-ci)	83,33%	14,88%	1,79%	0,00%	0,00%	100,00%
Pendant votre séjour	94,05%	5,95%	0,00%	0,00%	0,00%	100,00%
	Très satisfait	Satisfait	Peu satisfait	Insatisfait	Sans avis	
<b>LES RELATIONS &amp; LES CONTACTS</b>	<b>88,69%</b>	<b>10,42%</b>	<b>0,89%</b>	<b>0,00%</b>	<b>0,00%</b>	100,00%



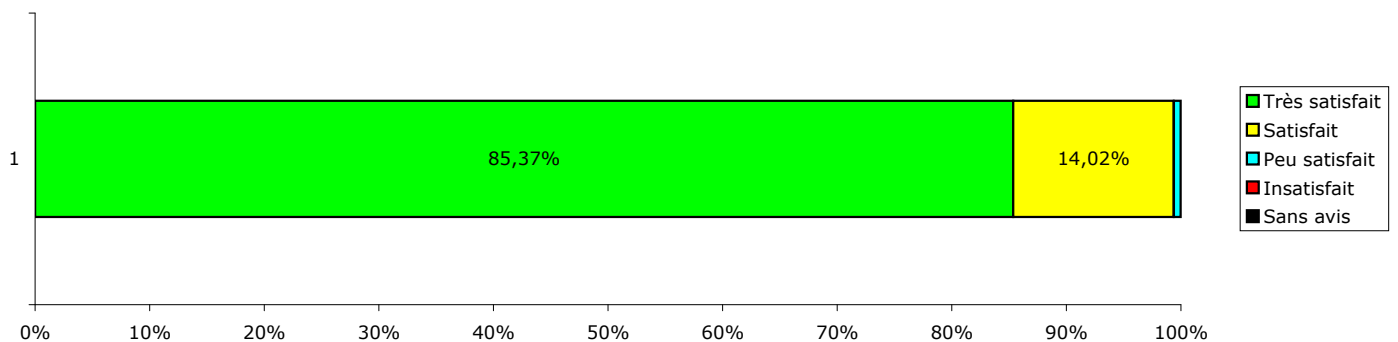
## LES CLASSES VERTES



Le confort & la qualité des équipements intérieurs

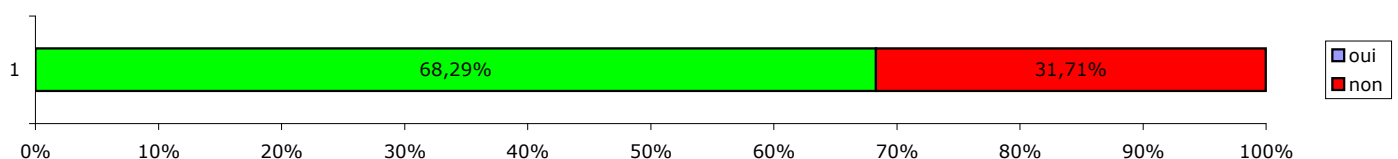
L'entretien et la propreté

	Très satisfait	Satisfait	Peu satisfait	Insatisfait	Sans avis	Total
Le confort & la qualité des équipements intérieurs	84,15%	14,63%	1,22%	0,00%	0,00%	100,00%
L'entretien et la propreté	86,59%	13,41%	0,00%	0,00%	0,00%	100,00%
	Très satisfait	Satisfait	Peu satisfait	Insatisfait	Sans avis	
<b>LES PRÉFABRIQUÉS</b>	<b>85,37%</b>	<b>14,02%</b>	<b>0,61%</b>	<b>0,00%</b>	<b>0,00%</b>	100,00%



Avez-vous utilisé le matériel technique : Ordinateur, Vidéoprojecteur ?

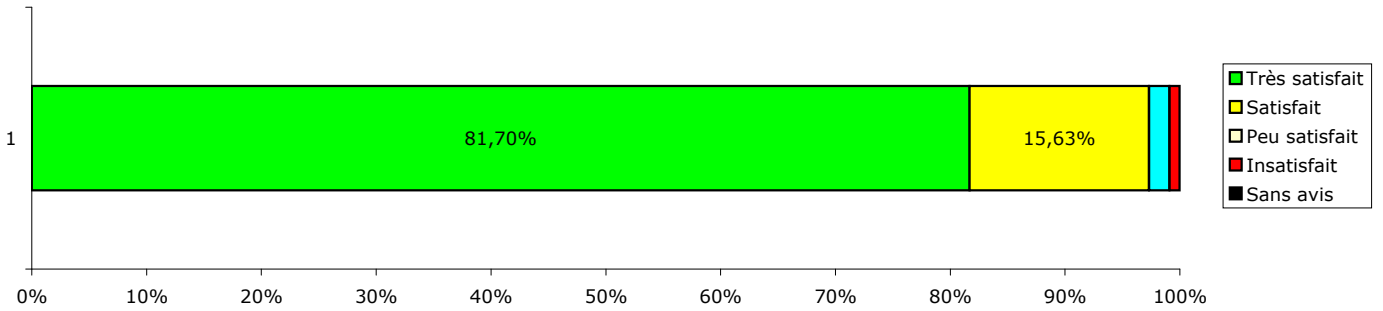
oui	non
68,29%	31,71%



# LA RESTAURATION



La propreté du refectoire	94,05%	5,95%	0,00%	0,00%	0,00%	100,00%
La quantité servie	83,33%	16,67%	0,00%	0,00%	0,00%	100,00%
La variété et la qualité des repas	61,90%	27,38%	7,14%	3,57%	0,00%	100,00%
La qualité du service	87,50%	12,50%	0,00%	0,00%	0,00%	100,00%
Très satisfait	Satisfait	Peu satisfait	Insatisfait	Sans avis		
<b>LA RESTAURATION</b>	<b>81,70%</b>	<b>15,63%</b>	<b>1,79%</b>	<b>0,89%</b>	<b>0,00%</b>	100,00%

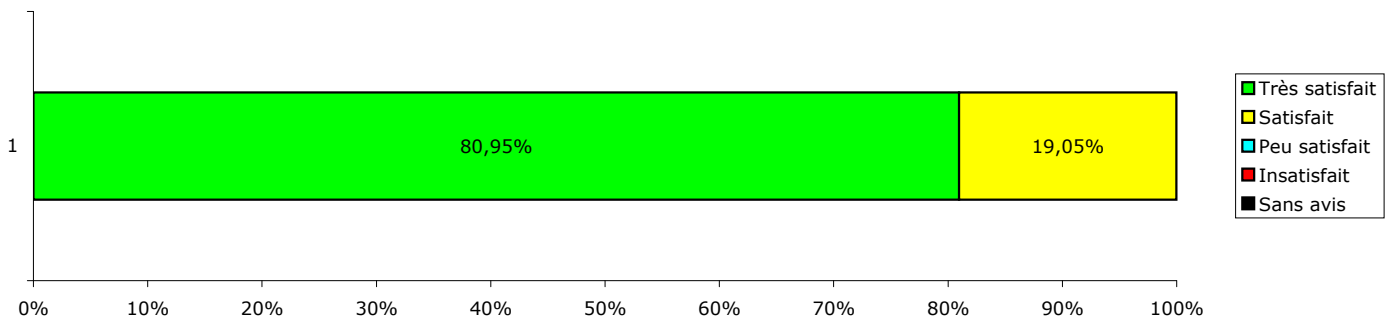


# L'ENCADREMENT



Combien avez-vous eu d'éducateurs au cours de votre séjour ?

	<b>1</b>	<b>2</b>	<b>3</b>	<b>4</b>	<b>5</b>	<b>6 &amp; plus</b>
	0,00%	38,10%	23,81%	5,95%	15,48%	16,67%
Très satisfait	Satisfait	Peu satisfait	Insatisfait	Sans avis		100,00%
<b>Avez-vous été satisfait ?</b>	80,95%	19,05%	0,00%	0,00%	0,00%	100,00%



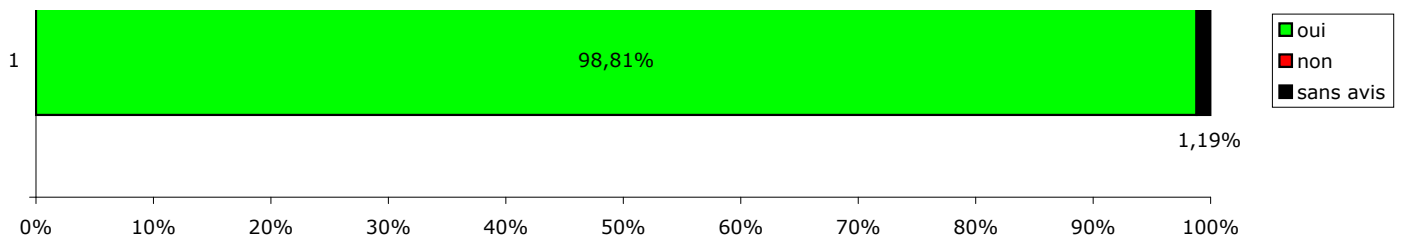
# APPRÉCIATION DU SÉJOUR



La prestation

	92,77%	7,23%	0,00%	0,00%	0,00%	100,00%
<b>Votre séjour vous-at'il permis d'atteindre vos objectifs fixés ?</b>	<b>oui</b>	<b>non</b>	<b>sans avis</b>			
	98,81%	0,00%	1,19%			





***Souhaitez-vous l'an prochain, reconduire votre séjour ?***

oui	non	sans avis
97,62%	1,19%	1,19%

\* Année COVID